

Содержание

1. Пояснительная записка	2
2. Планируемые результаты освоения учебного предмета	4
3. Содержание учебного предмета	27
4. Тематическое планирование, в том числе с учетом рабочей программы воспитания	37
5. Приложение 1 «Тексты для чтения»	77
6. Приложение 2 «Перечень кейсов для организации проектной и исследовательской деятельности учащихся»	83
7. Приложение 3 «Приёмы формирующего оценивания учащихся в 1-4 классах»	120

1. Пояснительная записка

Рабочая программа по предмету «Литературное чтение на родном (русском) языке» разработана для обучения учащихся 1-4 классов МАОУ «Гимназия №1» в соответствии с:

- Федеральным государственным образовательным стандартом начального общего образования, утверждённым приказом Минобрнауки России от 6.10. 2009 г № 373 «Об утверждении и введении в действие федерального государственного образовательного стандарта начального общего образования»;
- Приказами Министерства образования и науки Российской Федерации «О внесении изменений в федеральный государственный образовательный стандарт начального общего образования» от 26.11. 2010 г. N 1241, от 22.09. 2011 г. № 2357, от 18.12.2012 N 1060, от 29.12.2014 N 1643, от 18.05.2015 N 507.
- Приказом Министерства просвещения Российской Федерации "О внесении изменений в некоторые федеральные государственные образовательные стандарты общего образования по вопросам воспитания обучающихся" от 11.12.2020 г. № 712.

На основе:

- Результатов освоения основной образовательной программы начального общего образования МАОУ «Гимназия №1»;

С учетом:

- Примерной основной образовательной программы начального общего образования (протокол от 8 апреля 2015 г. № 1/15).
- Рекомендаций по корректировке основной образовательной программы начального общего образования, разработке рабочих программ учебных предметов: «Родной (русский) язык», «Литературное чтение на родном (русском) языке» МУ ДПО «Центр развития образования», г. Сыктывкар, 2018 г.
- Авторской программы Л.Ф.Климановой, В.Г.Горецкого, М.В. Головановой.
- Авторской программы Р.Н. Бунеева, Е.В. Бунеевой
- С учётом программ входящих в ООП НОО
- Рабочей программы воспитания

Уровень: начальное общее образование.

Предметом обучения является современный литературный язык в его реальном функционировании. С учётом общих требований Стандарта и специфики предмета цели учебного предмета «Литературное чтение на родном (русском) языке» в начальной школе состоят в том, чтобы формировать первоначальные представления о единстве и многообразии языкового и культурного пространства России, о языке как основе национального самосознания. Развитие диалогической и монологической устной и письменной речи на родном языке (русском), коммуникативных умений, нравственных и эстетических чувств, способностей к творческой деятельности на родном языке (русском).

В соответствии с этими целями и требованиями Стандарта начального общего образования определены следующие **задачи** учебного предмета «Литературное чтение на родном (русском) языке»:

- 1) понимание родной литературы как одной из основных национально-культурных ценностей народа, как особого способа познания жизни, как явления национальной и мировой культуры, средства сохранения и передачи нравственных ценностей и традиций;
- 2) осознание значимости чтения на родном языке для личного развития; формирование представлений о мире, национальной истории и культуре, первоначальных этических представлений, понятий о добре и зле, нравственности; формирование потребности в систематическом чтении на родном языке как средстве познания себя и мира; обеспечение культурной самоидентификации;
- 3) использование разных видов чтения (ознакомительное, изучающее, выборочное, поисковое); умение осознанно воспринимать и оценивать содержание и специфику различных текстов, участвовать в их обсуждении, давать и обосновывать нравственную оценку поступков героев;
- 4) достижение необходимого для продолжения образования уровня читательской компетентности, общего речевого развития, то есть овладение техникой чтения вслух и про себя, элементарными приемами интерпретации, анализа и преобразования художественных, научно-популярных и учебных текстов с использованием элементарных литературоведческих понятий;
- 5) осознание коммуникативно-эстетических возможностей родного языка на основе изучения выдающихся произведений культуры своего народа, умение самостоятельно выбирать интересующую литературу; пользоваться справочными источниками для понимания и получения дополнительной информации.

Приоритетной задачей обучения литературному чтению на родном (русском) языке на уровне начального общего образования является формирование читательской компетентности, осознание себя как грамотного читателя, способного к использованию читательской деятельности как средства самообразования. Читательская компетентность определяется владением техникой чтения, приемами понимания прочитанного и прослушанного произведения, знанием книг и умением их самостоятельно выбирать; сформированностью духовной потребности в книге и чтении.

Учебный предмет «Литературное чтение на (родном) русском языке» предусмотрен в обязательной части учебного плана, изучается учащимися, родители (законные представители) которых выбрали для изучения данный учебный предмет на основании письменного заявления.

При реализации рабочей программы по предмету «Литературное чтение на родном (русском)» побуждение обучающихся соблюдать на уроке общепринятые нормы поведения, правила общения осуществляется посредством следования правилам, вытекающих из ценностей школы, выработка и принятие которых описаны в рабочей программе воспитания (модуль «Школьный урок»). Данные ценности вырабатываются педагогическим, ученическим и родительскими сообществами. Они ежегодно обсуждаются и обновляются. На уроке обеспечивается договор о правилах работы группы, о правилах общения в школе в т.ч. на уроках, выполнения домашних заданий; обеспечивается анализ учащимися их выполнения и важность их выполнения.

Применение на уроках интерактивных форм работы с обучающимися является ведущей формой организации учебной деятельности учащихся. На уроках в соответствии с Программой формирования УУД и РПВ используются следующие формы совместной деятельности учащихся: групповая работа, дискуссия, группы развития, парная и мозговая атака, учебный спор-диалог, совместное решение учебного кейса, приём «ЗигЗаг» и др.

В рамках реализации модуля «Школьный урок» и программы «Наставничество» организуется шефство мотивированных и эрудированных обучающихся над их слабоуспевающими одноклассниками. Такое шефство даёт обучающимся социально значимый опыт сотрудничества и взаимной помощи. Приемы организации шефства – это задания на помощь и взаимовыручку, например, при подготовке к зачету по теории ученикам предлагаетсяделиться на пары и помочь друг другу понять теоретический материал. Это группы развития: один из учеников учит, объясняет другим материал и то, как выполнять задания, при ответах учащихся ученик-наставник имеет право взять минуту помощи команды и пояснить отвечающему, где он ошибается.

В целях поддержки формирования культуры дискуссии практикуется проведение уроков в виде ролевых игр «Сыщики», «Музей», «Квест», «Стратегия», «Мировое кафе». Описание данных форм представлено в ПФ/Р УУД и РПВ.

Данный учебный предмет входит в образовательную область **«Русский язык и литературное чтение»**

Этнокультурная составляющая реализует следующие задачи:

- обеспечить более глубокое понимание детьми учебного материала;
- обогащение словарного запаса за счет знакомства с творчеством русских писателей, их произведениями, в том числе коми писателей и их произведениями.

Описание места учебного предмета в учебном плане

Предмет «Литературное чтение на родном (русском) языке» входит в предметную область «Русский язык и литературное чтение».

Учебный план отводит на изучение учебного предмета «Литературное чтение на родном (русском) языке» 135 часов из расчёта:

1 класс – 1 учебный час в неделю; 33 часов в год;

2 класс – 1 учебный час в неделю; 34 часа в год;

3 класс – 1 учебный час в неделю; 34 часа в год;

4 класс – 1 учебный час в неделю; 34 часа в год;

Предлагаемая рабочая программа рассчитана на 135 часов из расчёта:

1 класс – 1 учебный час в неделю; 33 часов в год;

2 класс – 1 учебный час в неделю; 34 часа в год;

3 класс – 1 учебный час в неделю; 34 часа в год;

4 класс – 1 учебный час в неделю; 34 часа в год;

2. Планируемые результаты освоения учебного предмета

В результате изучения учебного предмета «Литературное чтение на родном (русском) языке» при получении начального общего образования у выпускников будут сформированы личностные, регулятивные, познавательные и коммуникативные универсальные учебные действия как основа умения учиться.

Личностные результаты

У выпускника будут сформированы:

- внутренняя позиция школьника на уровне положительного отношения к школе, ориентации на содержательные моменты школьной действительности и принятия образца «хорошего ученика»;
- широкая мотивационная основа учебной деятельности, включающая социальные, учебно-познавательные и внешние мотивы;
- учебно-познавательный интерес к новому учебному материалу и способам решения новой задачи;
- ориентация на понимание причин успеха в учебной деятельности, в том числе на самоанализ и самоконтроль результата, на анализ соответствия результатов требованиям конкретной задачи, на понимание оценок учителей, товарищей, родителей и других людей;
- способность к оценке своей учебной деятельности;
- основы гражданской идентичности, своей этнической принадлежности в форме осознания «Я» как члена семьи, представителя народа, гражданина России, чувства сопричастности и гордости за свою Родину, народ и историю, осознание ответственности человека за общее благополучие;
- ориентация в нравственном содержании и смысле как собственных поступков, так и поступков окружающих людей;
- знание основных моральных норм и ориентация на их выполнение;
- развитие этических чувств — стыда, вины, совести как регуляторов морального поведения; понимание чувств других людей и сопереживание им;
- установка на здоровый образ жизни;
- основы экологической культуры: принятие ценности природного мира, готовность следовать в своей деятельности нормам природоохранного, нерасточительного, здоровьесберегающего поведения;
- чувство прекрасного и эстетические чувства на основе знакомства с мировой и отечественной художественной культурой.

Выпускник получит возможность для формирования:

- *внутренней позиции обучающегося на уровне положительного отношения к образовательной организации, понимания необходимости учения, выраженного в преобладании учебно-познавательных мотивов и предпочтении социального способа оценки знаний;*
- *выраженной устойчивой учебно-познавательной мотивации учения;*
- *устойчивого учебно-познавательного интереса к новым общим способам решения задач;*
- *адекватного понимания причин успешности/неуспешности учебной деятельности;*
- *положительной адекватной дифференцированной самооценки на основе критерия успешности реализации социальной роли «хорошего ученика»;*
- *компетентности в реализации основ гражданской идентичности в поступках и деятельности;*

- морального сознания на конвенциональном уровне, способности к решению моральных дилемм на основе учета позиций партнеров в общении, ориентации на их мотивы и чувства, устойчивое следование в поведении моральным нормам и этическим требованиям;
- установки на здоровый образ жизни и реализации ее в реальном поведении и поступках;
- осознанных устойчивых эстетических предпочтений и ориентации на искусство как значимую сферу человеческой жизни;
- эмпатии как осознанного понимания чувств других людей и сопереживания им, выражающихся в поступках, направленных на помощь другим и обеспечение их благополучия.

Регулятивные универсальные учебные действия

Выпускник научится:

- принимать и сохранять учебную задачу;
- учитывать выделенные учителем ориентиры действия в новом учебном материале в сотрудничестве с учителем;
- планировать свои действия в соответствии с поставленной задачей и условиями ее реализации, в том числе во внутреннем плане;
- учитывать установленные правила в планировании и контроле способа решения;
- осуществлять итоговый и пошаговый контроль по результату;
- оценивать правильность выполнения действия на уровне адекватной ретроспективной оценки соответствия результатов требованиям данной задачи;
- адекватно воспринимать предложения и оценку учителей, товарищей, родителей и других людей;
- различать способ и результат действия;
- вносить необходимые коррективы в действие после его завершения на основе его оценки и учета характера сделанных ошибок, использовать предложения и оценки для создания нового, более совершенного результата, использовать запись в цифровой форме хода и результатов решения задачи, собственной звучащей речи на русском, родном и иностранном языках.

Выпускник получит возможность научиться:

- в сотрудничестве с учителем ставить новые учебные задачи;
- преобразовывать практическую задачу в познавательную;
- проявлять познавательную инициативу в учебном сотрудничестве;
- самостоятельно учитывать выделенные учителем ориентиры действия в новом учебном материале;
- осуществлять констатирующий и предвосхищающий контроль по результату и по способу действия, актуальный контроль на уровне произвольного внимания;
- самостоятельно оценивать правильность выполнения действия и вносить необходимые коррективы в исполнение как по ходу его реализации, так и в конце действия.

Познавательные универсальные учебные действия

Выпускник научится:

- осуществлять поиск необходимой информации для выполнения учебных заданий с использованием учебной литературы, энциклопедий, справочников (включая электронные, цифровые), в открытом информационном пространстве, в том числе контролируемом пространстве сети Интернет;

- осуществлять запись (фиксацию) выборочной информации об окружающем мире и о себе самом, в том числе с помощью инструментов ИКТ;
- использовать знаково-символические средства, в том числе модели (включая виртуальные) и схемы (включая концептуальные), для решения задач;
- проявлять познавательную инициативу в учебном сотрудничестве;
- строить сообщения в устной и письменной форме;
- ориентироваться на разнообразие способов решения задач;
- основам смыслового восприятия художественных и познавательных текстов, выделять существенную информацию из сообщений разных видов (в первую очередь текстов);
- осуществлять анализ объектов с выделением существенных и несущественных признаков;
- осуществлять синтез как составление целого из частей;
- проводить сравнение, сериацию и классификацию по заданным критериям;
- устанавливать причинно-следственные связи в изучаемом круге явлений;
- строить рассуждения в форме связи простых суждений об объекте, его строении, свойствах и связях;
- обобщать, т. е. осуществлять генерализацию и выведение общности для целого ряда или класса единичных объектов, на основе выделения сущностной связи;
- осуществлять подведение под понятие на основе распознавания объектов, выделения существенных признаков и их синтеза;
- устанавливать аналогии;
- владеть рядом общих приемов решения задач.

Выпускник получит возможность научиться:

- *осуществлять расширенный поиск информации с использованием ресурсов библиотек и сети Интернет;*
- *записывать, фиксировать информацию об окружающем мире с помощью инструментов ИКТ;*
- *создавать и преобразовывать модели и схемы для решения задач;*
- *осознанно и произвольно строить сообщения в устной и письменной форме;*
- *осуществлять выбор наиболее эффективных способов решения задач в зависимости от конкретных условий;*
- *осуществлять синтез как составление целого из частей, самостоятельно достраивая и восполняя недостающие компоненты;*
- *осуществлять сравнение, сериацию и классификацию, самостоятельно выбирая основания и критерии для указанных логических операций;*
- *строить логическое рассуждение, включающее установление причинно-следственных связей;*
- *произвольно и осознанно владеть общими приемами решения задач.*

Коммуникативные универсальные учебные действия

Выпускник научится:

- адекватно использовать коммуникативные, прежде всего речевые, средства для решения различных коммуникативных задач, строить монологическое высказывание (в том числе сопровождая его аудиовизуальной поддержкой), владеть диалогической формой коммуникации, используя в том числе средства и инструменты ИКТ и дистанционного общения;

- допускать возможность существования у людей различных точек зрения, в том числе не совпадающих с его собственной, и ориентироваться на позицию партнера в общении и взаимодействии;
- учитывать разные мнения и стремиться к координации различных позиций в сотрудничестве;
- формулировать собственное мнение и позицию;
- договариваться и приходить к общему решению в совместной деятельности, в том числе в ситуации столкновения интересов;
- строить понятные для партнера высказывания, учитывающие, что партнер знает и видит, а что нет;
- задавать вопросы;
- контролировать действия партнера;
- использовать речь для регуляции своего действия;
- адекватно использовать речевые средства для решения различных коммуникативных задач, строить монологическое высказывание, владеть диалогической формой речи.

Выпускник получит возможность научиться:

- *учитывать и координировать в сотрудничестве позиции других людей, отличные от собственной;*
- *учитывать разные мнения и интересы и обосновывать собственную позицию;*
- *понимать относительность мнений и подходов к решению проблемы;*
- *аргументировать свою позицию и координировать ее с позициями партнеров в сотрудничестве при выработке общего решения в совместной деятельности;*
- *продуктивно содействовать разрешению конфликтов на основе учета интересов и позиций всех участников;*
- *с учетом целей коммуникации достаточно точно, последовательно и полно передавать партнеру необходимую информацию как ориентир для построения действия;*
- *задавать вопросы, необходимые для организации собственной деятельности и сотрудничества с партнером;*
- *осуществлять взаимный контроль и оказывать в сотрудничестве необходимую взаимопомощь;*
- *адекватно использовать речевые средства для эффективного решения разнообразных коммуникативных задач, планирования и регуляции своей деятельности.*

Чтение. Работа с текстом (метапредметные результаты)

В результате изучения учебного предмета «Литературное чтение на родном (русском) языке» при получении начального общего образования выпускники приобретут первичные навыки работы с содержащейся в текстах информацией в процессе чтения соответствующих возрасту литературных, учебных, научно-познавательных текстов, инструкций. Выпускники научатся осознанно читать тексты с целью удовлетворения познавательного интереса, освоения и использования информации. Выпускники овладеют элементарными навыками чтения информации, представленной в наглядно-символической форме, приобретут опыт работы с текстами, содержащими рисунки, таблицы, диаграммы, схемы.

У выпускников будут развиты такие читательские действия, как поиск информации, выделение нужной для решения практической или учебной задачи информации, систематизация,

сопоставление, анализ и обобщение имеющихся в тексте идей и информации, их интерпретация и преобразование. Обучающиеся смогут использовать полученную из разного вида текстов информацию для установления несложных причинно-следственных связей и зависимостей, объяснения, обоснования утверждений, а также принятия решений в простых учебных и практических ситуациях.

Выпускники получают возможность научиться самостоятельно организовывать поиск информации. Они приобретут первичный опыт критического отношения к получаемой информации, сопоставления ее с информацией из других источников и имеющимся жизненным опытом.

Работа с текстом: поиск информации и понимание прочитанного

Выпускник научится:

- находить в тексте конкретные сведения, факты, заданные в явном виде;
- определять тему и главную мысль текста;
- делить тексты на смысловые части, составлять план текста;
- вычленять содержащиеся в тексте основные события и устанавливать их последовательность; упорядочивать информацию по заданному основанию;
- сравнивать между собой объекты, описанные в тексте, выделяя 2—3 существенных признака;
- понимать информацию, представленную в неявном виде (например, находить в тексте несколько примеров, доказывающих приведенное утверждение; характеризовать явление по его описанию; выделять общий признак группы элементов);
- понимать информацию, представленную разными способами: словесно, в виде таблицы, схемы, диаграммы;
- понимать текст, опираясь не только на содержащуюся в нем информацию, но и на жанр, структуру, выразительные средства текста;
- использовать различные виды чтения: ознакомительное, изучающее, поисковое, выбирать нужный вид чтения в соответствии с целью чтения;
- ориентироваться в соответствующих возрасту словарях и справочниках.

Выпускник получит возможность научиться:

- *использовать формальные элементы текста (например, подзаголовки, сноски) для поиска нужной информации;*
- *работать с несколькими источниками информации;*
- *сопоставлять информацию, полученную из нескольких источников.*

Работа с текстом: преобразование и интерпретация информации

Выпускник научится:

- пересказывать текст подробно и сжато, устно и письменно;
- соотносить факты с общей идеей текста, устанавливать простые связи, не показанные в тексте напрямую;
- формулировать несложные выводы, основываясь на тексте; находить аргументы, подтверждающие вывод;
- сопоставлять и обобщать содержащуюся в разных частях текста информацию;
- составлять на основании текста небольшое монологическое высказывание, отвечая на поставленный вопрос.

Выпускник получит возможность научиться:

- *делать выписки из прочитанных текстов с учетом цели их дальнейшего использования;*

- *составлять небольшие письменные аннотации к тексту, отзывы о прочитанном.*

Работа с текстом: оценка информации

Выпускник научится:

- высказывать оценочные суждения и свою точку зрения о прочитанном тексте;
- оценивать содержание, языковые особенности и структуру текста; определять место и роль иллюстративного ряда в тексте;
- на основе имеющихся знаний, жизненного опыта подвергать сомнению достоверность прочитанного, обнаруживать недостоверность получаемых сведений, пробелы в информации и находить пути восполнения этих пробелов;
- участвовать в учебном диалоге при обсуждении прочитанного или прослушанного текста.

Выпускник получит возможность научиться:

- *сопоставлять различные точки зрения;*
- *соотносить позицию автора с собственной точкой зрения;*
- *в процессе работы с одним или несколькими источниками выявлять достоверную (противоречивую) информацию.*

Формирование ИКТ-компетентности обучающихся (метапредметные результаты)

В результате изучения учебного предмета «**Литературное чтение на родном (русском) языке**» на уровне начального общего образования начинается формирование навыков, необходимых для жизни и работы в современном высокотехнологичном обществе. Обучающиеся приобретут опыт работы с информационными объектами, в которых объединяются текст, наглядно-графические изображения, цифровые данные, неподвижные и движущиеся изображения, звук, ссылки и базы данных и которые могут передаваться как устно, так и с помощью телекоммуникационных технологий или размещаться в Интернете.

Обучающиеся познакомятся с различными средствами информационно-коммуникационных технологий (ИКТ), освоят общие безопасные и эргономичные принципы работы с ними; осознают возможности различных средств ИКТ для использования в обучении, развития собственной познавательной деятельности и общей культуры.

Они приобретут первичные навыки обработки и поиска информации при помощи средств ИКТ: научатся вводить различные виды информации в компьютер: текст, звук, изображение, цифровые данные; создавать, редактировать, сохранять и передавать медиасообщения.

Выпускники научатся оценивать потребность в дополнительной информации для решения учебных задач и самостоятельной познавательной деятельности; определять возможные источники ее получения; критически относиться к информации и к выбору источника информации.

Они научатся планировать, проектировать и моделировать процессы в простых учебных и практических ситуациях.

В результате использования средств и инструментов ИКТ и ИКТ-ресурсов для решения разнообразных учебно-познавательных и учебно-практических задач, охватывающих содержание всех изучаемых предметов, у обучающихся будут формироваться и развиваться необходимые универсальные учебные действия и специальные учебные умения, что заложит основу успешной учебной деятельности в средней и старшей школе.

Знакомство со средствами ИКТ, гигиена работы с компьютером

Выпускник научится:

- использовать безопасные для органов зрения, нервной системы, опорно-двигательного аппарата эргономичные приемы работы с компьютером и другими средствами ИКТ; выполнять компенсирующие физические упражнения (мини-зарядку);
- организовывать систему папок для хранения собственной информации в компьютере.

Технология ввода информации в компьютер: ввод текста, запись звука, изображения, цифровых данных

Выпускник научится:

- вводить информацию в компьютер с использованием различных технических средств (фото- и видеокамеры, микрофона и т. д.), сохранять полученную информацию, набирать небольшие тексты на родном языке; набирать короткие тексты на иностранном языке, использовать компьютерный перевод отдельных слов;
- рисовать (создавать простые изображения) на графическом планшете;
- сканировать рисунки и тексты.

Выпускник получит возможность научиться *использовать программу распознавания сканированного текста на русском языке.*

Обработка и поиск информации

Выпускник научится:

- подбирать подходящий по содержанию и техническому качеству результат видеозаписи и фотографирования, использовать сменные носители (флэш-карты);
- описывать по определенному алгоритму объект или процесс наблюдения, записывать аудиовизуальную и числовую информацию о нем, используя инструменты ИКТ;
- собирать числовые данные в естественно-научных наблюдениях и экспериментах, используя цифровые датчики, камеру, микрофон и другие средства ИКТ, а также в ходе опроса людей;
- редактировать тексты, последовательности изображений, слайды в соответствии с коммуникативной или учебной задачей, включая редактирование текста, цепочек изображений, видео- и аудиозаписей, фотоизображений;
- пользоваться основными функциями стандартного текстового редактора, использовать полуавтоматический орфографический контроль; использовать, добавлять и удалять ссылки в сообщениях разного вида; следовать основным правилам оформления текста;
- искать информацию в соответствующих возрасту цифровых словарях и справочниках, базах данных, контролируемом Интернете, системе поиска внутри компьютера; составлять список используемых информационных источников (в том числе с использованием ссылок);
- заполнять учебные базы данных.

Выпускник получит возможность научиться *грамотно формулировать запросы при поиске в сети Интернет и базах данных, оценивать, интерпретировать и сохранять найденную информацию; критически относиться к информации и к выбору источника информации.*

Создание, представление и передача сообщений

Выпускник научится:

- создавать текстовые сообщения с использованием средств ИКТ, редактировать, оформлять и сохранять их;

- создавать простые сообщения в виде аудио- и видеофрагментов или последовательности слайдов с использованием иллюстраций, видеоизображения, звука, текста;
- готовить и проводить презентацию перед небольшой аудиторией: создавать план презентации, выбирать аудиовизуальную поддержку, писать пояснения и тезисы для презентации;
- создавать простые схемы, диаграммы, планы и пр.;
- создавать простые изображения, пользуясь графическими возможностями компьютера; составлять новое изображение из готовых фрагментов (аппликация);
- размещать сообщение в информационной образовательной среде образовательной организации;
- пользоваться основными средствами телекоммуникации; участвовать в коллективной коммуникативной деятельности в информационной образовательной среде, фиксировать ход и результаты общения на экране и в файлах.

Выпускник получит возможность научиться:

- *представлять данные;*
- *создавать музыкальные произведения с использованием компьютера и музыкальной клавиатуры, в том числе из готовых музыкальных фрагментов и «музыкальных петель».*

Планирование деятельности, управление и организация

Выпускник научится:

- создавать движущиеся модели и управлять ими в компьютерно управляемых средах (создание простейших роботов);
- определять последовательность выполнения действий, составлять инструкции (простые алгоритмы) в несколько действий, строить программы для компьютерного исполнителя с использованием конструкций последовательного выполнения и повторения;
- планировать несложные исследования объектов и процессов внешнего мира.

Выпускник получит возможность научиться:

- *проектировать несложные объекты и процессы реального мира, своей собственной деятельности и деятельности группы, включая навыки роботехнического проектирования;*
- *моделировать объекты и процессы реального мира.*

Предметные результаты

- 1) понимать родную литературу как одну из основных национально-культурных ценностей народа, как особый способ познания жизни, как явление национальной и мировой культуры, средство сохранения и передачи нравственных ценностей и традиций;
- 2) осознавать значимость чтения на родном языке для личного развития; иметь представления о мире, национальной истории и культуре, первоначальные этические представления, понятия о добре и зле, нравственности; потребность в систематическом чтении на родном языке как средстве познания себя и мира; осуществлять культурную самоидентификацию;
- 3) использовать разные виды чтения (ознакомительное, изучающее, выборочное, поисковое); осознанно воспринимать и оценивать содержание и специфику различных текстов, участвовать в их обсуждении, давать и обосновывать нравственную оценку поступков героев;
- 4) осуществлять деятельность по достижению необходимого для продолжения образования уровня читательской компетентности, общего речевого развития, то есть владеть техникой чтения вслух и про себя, элементарными приёмами интерпретации, анализа и преобразования худо-

жественных, научно-популярных и учебных текстов с использованием элементарных литературоведческих понятий;

5) осознавать коммуникативно-эстетические возможности родного языка на основе изучения выдающихся произведений культуры своего народа, самостоятельно выбирать интересующую литературу; пользоваться справочными источниками для понимания и получения дополнительной информации».

По годам обучения

1 класс

Личностными результатами изучения курса «Литературное чтение на родном (русском) языке» в 1-м классе является формирование следующих умений:

Личностные

Ученик научится:

- оценивать поступки людей, жизненные ситуации с точки зрения общепринятых норм и ценностей; оценивать конкретные поступки как хорошие или плохие;
- эмоционально «проживать» текст, выражать свои эмоции;
- понимать эмоции других людей, сочувствовать, сопереживать.

Ученик получит возможность:

- *высказывать свое отношение к героям прочитанных произведений, к их поступкам.*

Средство достижения этих результатов – тексты литературных произведений, вопросы и задания к ним, эмоционально-оценочное отношение к прочитанному.

Регулятивные УУД

Ученик научится:

- определять и формировать цель деятельности на уроке с помощью учителя;
- проговаривать последовательность действий на уроке;
- учиться высказывать свое предположение (версию) на основе работы с иллюстрацией учебника.

Ученик получит возможность научиться:

- *работать по предложенному учителем плану.*

Средством формирования регулятивных УУД служит технология продуктивного чтения.

Познавательные УУД

Ученик научится:

- ориентироваться в учебнике (на развороте, в оглавлении, в условных обозначениях);
- находить ответы на вопросы в тексте, иллюстрациях;
- делать выводы в результате совместной работы класса и учителя.

Ученик получит возможность научиться:

- *преобразовывать информацию из одной формы в другую: подробно пересказывать небольшие тексты.*

Средством формирования познавательных УУД служат тексты учебника и его методический аппарат, обеспечивающие формирование читательской грамотности (первичных навыков работы с информацией).

Коммуникативные УУД

Ученик научится:

- оформлять свои мысли в устной и письменной форме (на уровне предложения или небольшого текста);
- слушать и понимать речь других;
- выразительно читать и пересказывать текст;
- договариваться с одноклассниками совместно с учителем о правилах поведения и общения и следовать им.

Ученик получит возможность научиться:

- учиться работать в паре, группе; выполнять различные роли (лидера исполнителя).
- Средством формирования коммуникативных УУД служит технология продуктивного чтения и организация работы в парах и малых группах

Предметные результаты

Виды речевой и читательской деятельности

Учащийся научится:

- осознавать значимость чтения для дальнейшего обучения; воспринимать чтение как источник эстетического, нравственного, познавательного опыта; понимать цель чтения: удовлетворение читательского интереса и приобретение опыта чтения;
- прогнозировать содержание текста художественного произведения по заголовку, автору, жанру и осознавать цель чтения;
- читать со скоростью, позволяющей понимать смысл прочитанного;
- читать (вслух) выразительно доступные для данного возраста прозаические произведения и декламировать стихотворные произведения после предварительной подготовки;
- ориентироваться в содержании художественного, учебного текста, понимать его смысл (при чтении вслух и про себя, при прослушивании):
 - для художественных текстов: определять главную мысль и героев произведения; определять основные события и устанавливать их последовательность; находить в тексте требуемую информацию (конкретные сведения), заданную в явном виде;
 - использовать простейшие приемы анализа различных видов текстов;
 - использовать различные формы интерпретации содержания текстов;
 -

Учащийся получит возможность научиться:

- *для художественных текстов: устанавливать взаимосвязь между событиями, фактами, поступками (мотивы, последствия), мыслями, чувствами героев, опираясь на содержание текста;*
- *для художественных текстов: формулировать простые выводы, основываясь на содержании текста; составлять характеристику персонажа; ориентироваться в нравственном содержании прочитанного, самостоятельно делать выводы, соотносить поступки героев с нравственными нормами (только для художественных текстов);*
- *высказывать собственное суждение о прочитанном (прослушанном) произведении, доказывать и подтверждать его фактами со ссылками на текст;*
-

Круг детского чтения (для всех видов текстов)

Учащийся научится:

- осуществлять выбор книги в библиотеке (или в контролируемом Интернете) по заданной тематике или по собственному желанию;

Учащийся получит возможность научиться:

- *работать с детской периодикой;*

Литературоведческая пропедевтика (только для художественных текстов)

Учащийся научится:

- отличать на практическом уровне прозаический текст от стихотворного;

Учащийся получит возможность научиться:

- *сравнивать, сопоставлять, делать элементарный анализ различных текстов, используя ряд литературоведческих понятий (фольклорная и авторская литература).*

Библиографическая культура.

Учащийся научится:

- осознавать значимость чтения книг как источника необходимых знаний, информации;
- распознавать элементы книги (оглавление, титульный лист, аннотация, иллюстрации);

Учащийся получит возможность научиться:

- *приобрести потребность в чтении учебной, художественной, справочной литературы*

Творческая деятельность (только для художественных текстов)

Учащийся научится:

- восстанавливать текст, дополняя его начало или окончание
- составлять устный рассказ по репродукциям картин художников и/или на основе личного опыта;

Учащийся получит возможность научиться:

- *работать в группе, инсценируя прочитанное (прослушанное) художественное произведение.*

2 класс

Личностные

Ученик научится:

- оценивать поступки людей, жизненные ситуации с точки зрения общепринятых норм и ценностей;
- оценивать конкретные поступки как хорошие или плохие;
- эмоционально «проживать» текст, выражать свои эмоции;
- понимать эмоции других людей, сочувствовать, сопереживать.

Ученик получит возможность:

- *высказывать своё отношение к героям прочитанных произведений, к их поступкам.*

Средством достижения этих результатов служат тексты литературных произведений, вопросы и задания к ним, тексты учебника, обеспечивающие эмоционально-оценочное отношение к прочитанному.

Регулятивные УУД

Ученик научится:

- определять и формулировать цель деятельности на уроке с помощью учителя;
- учиться высказывать своё предположение (версию) на основе работы с иллюстрацией учебника;
- учиться работать по предложенному учителем плану

Ученик получит возможность научиться:

- *проговаривать последовательность действий на уроке.*

Средством формирования регулятивных УУД служит технология продуктивного чтения.

Познавательные УУД

Ученик научится:

- ориентироваться в учебнике (на развороте, в оглавлении, в условных обозначениях); в словаре;
- находить ответы на вопросы в тексте, иллюстрациях;
- делать выводы в результате совместной работы класса и учителя.

Ученик получит возможность научиться:

- *преобразовывать информацию из одной формы в другую: подробно пересказывать небольшие тексты.*

Средством формирования познавательных УУД служат тексты учебника и его методический аппарат, обеспечивающие формирование читательской грамотности (первичных навыков работы с информацией).

Коммуникативные УУД

Ученик научится:

- оформлять свои мысли в устной и письменной форме (на уровне предложения или небольшого текста);
- слушать и понимать речь других;
- выразительно читать и пересказывать текст;
- договариваться с одноклассниками совместно с учителем о правилах поведения и общения и следовать им;
- учиться работать в паре, группе; выполнять различные роли (лидера исполнителя).

Ученик получит возможность научиться:

- *учиться работать в паре, группе; выполнять различные роли (лидера исполнителя).*

Средством формирования коммуникативных УУД служит технология продуктивного чтения и организация работы в парах и малых группах

Предметные результаты

Виды речевой и читательской деятельности

Учащийся научится:

- осознавать значимость чтения для дальнейшего обучения, саморазвития; воспринимать чтение как источник эстетического, нравственного, познавательного опыта; понимать цель чтения: удовлетворение читательского интереса и приобретение опыта чтения, поиск фактов и суждений, аргументации, иной информации;

- прогнозировать содержание текста художественного произведения по заголовку, автору, жанру и осознавать цель чтения;
- читать со скоростью, позволяющей понимать смысл прочитанного;
- читать (вслух) выразительно доступные для данного возраста прозаические произведения и декламировать стихотворные произведения после предварительной подготовки;
- ориентироваться в содержании художественного, учебного и научно-популярного текста, понимать его смысл (при чтении вслух и про себя, при прослушивании):
 - для художественных текстов: определять главную мысль и героев произведения; воспроизводить в воображении словесные художественные образы и картины жизни, изображенные автором; этически оценивать поступки персонажей, формировать свое отношение к героям произведения; определять основные события и устанавливать их последовательность; озаглавливать текст, передавая в заголовке главную мысль текста; находить в тексте требуемую информацию (конкретные сведения, факты, описания), заданную в явном виде; задавать вопросы по содержанию произведения и отвечать на них, подтверждая ответ примерами из текста;
 - для научно-популярных текстов: определять основное содержание текста; озаглавливать текст, в краткой форме отражая в названии основное содержание текста; находить в тексте требуемую информацию (конкретные сведения, факты, описания явлений, процессов), заданную в явном виде; задавать вопросы по содержанию текста и отвечать на них, подтверждая ответ примерами из текста;
 - использовать простейшие приемы анализа различных видов текстов:
 - для художественных текстов: устанавливать взаимосвязь между событиями, фактами, поступками (мотивы, последствия), мыслями, чувствами героев, опираясь на содержание текста;
 - для научно-популярных текстов: устанавливать взаимосвязь между отдельными фактами, событиями, явлениями, описаниями, процессами и между отдельными частями текста, опираясь на его содержание;
 - использовать различные формы интерпретации содержания текстов:
 - для художественных текстов: формулировать простые выводы, основываясь на содержании текста; составлять характеристику персонажа; интерпретировать текст, опираясь на некоторые его жанровые, структурные, языковые особенности;
 - для научно-популярных текстов: формулировать простые выводы, основываясь на тексте;
 - ориентироваться в нравственном содержании прочитанного, самостоятельно делать выводы, соотносить поступки героев с нравственными нормами (только для художественных текстов);
 - передавать содержание прочитанного или прослушанного с учетом специфики текста в виде пересказа (полного или краткого) (для всех видов текстов);
 - участвовать в обсуждении прослушанного/прочитанного текста (задавать вопросы, высказывать и обосновывать собственное мнение, соблюдая правила речевого этикета и правила работы в группе), опираясь на текст или собственный опыт (для всех видов текстов).

Учащийся получит возможность научиться:

- *осмысливать эстетические и нравственные ценности художественного текста и высказывать суждение;*
- *высказывать собственное суждение о прочитанном (прослушанном) произведении, доказывать и подтверждать его фактами со ссылками на текст;*

Круг детского чтения (для всех видов текстов)

Учащийся научится:

- осуществлять выбор книги в библиотеке (или в контролируемом Интернете) по заданной тематике или по собственному желанию;

Учащийся получит возможность научиться:

- *работать с детской периодикой;*

Литературоведческая пропедевтика (только для художественных текстов)

Учащийся научится:

- распознавать некоторые отличительные особенности художественных произведений (на примерах художественных образов и средств художественной выразительности);
- отличать на практическом уровне прозаический текст от стихотворного, приводить примеры прозаических и стихотворных текстов;
- различать художественные произведения разных жанров (рассказ, басня, сказка, загадка, пословица), приводить примеры этих произведений;
- находить средства художественной выразительности (метафора, олицетворение, эпитет).

Учащийся получит возможность научиться:

- *воспринимать художественную литературу как вид искусства, приводить примеры проявления художественного вымысла в произведениях;*
- *сравнивать, сопоставлять, делать элементарный анализ различных текстов, используя ряд литературоведческих понятий (фольклорная и авторская литература, структура текста, герой, автор) и средств художественной выразительности (иносказание, метафора, олицетворение, сравнение, эпитет);*

Библиографическая культура.

Учащийся научится:

- осознавать значимость чтения книг как источника необходимых знаний, информации;
- распознавать элементы книги (оглавление, титульный лист, аннотация, иллюстрации);
- пользоваться различными типами книг.

Учащийся получит возможность научиться:

- *приобрести потребность в чтении учебной, художественной, справочной литературы.*

Творческая деятельность (только для художественных текстов)

Учащийся научится:

- восстанавливать текст, дополняя его начало или окончание, или пополняя его событиями;
- составлять устный рассказ по репродукциям картин художников и/или на основе личного опыта;

Учащийся получит возможность научиться:

- *создавать серии иллюстраций с короткими текстами по содержанию прочитанного (прослушанного) произведения;*
- *создавать проекты в виде книжечек-самоделок,*

- *работать в группе, создавая сценарии и инсценируя прочитанное (прослушанное, созданное самостоятельно) художественное произведение.*

3 класс

Личностные

Ученик научится:

- осознавать и определять (называть) свои эмоции;
- сознавать и определять эмоции других людей; сочувствовать другим людям, сопереживать;
- воспринимать красоту природы, бережно относиться ко всему живому;
- чувствовать красоту художественного слова, стремиться к совершенствованию собственной речи;
- любить и уважать Отечество, его язык, культуру, историю;
- понимать ценности семьи, чувства уважения, благодарности, ответственности по отношению к своим близким;
- проявлять интерес к чтению, к ведению диалога с автором текста;
- приобретать потребность в чтении.

Ученик получит возможность:

- *обозначать наличие собственных читательских приоритетов и уважительное отношение к предпочтениям других людей;*
- *ориентироваться в нравственном содержании и смысле поступков – своих и окружающих людей;*
- *определять этические чувства – совести, вины, стыда – как регуляторы морального поведения.*

Средством достижения этих результатов служат тексты литературных произведений, вопросы и задания к ним, авторские тексты; технология продуктивного чтения.

Регулятивные УУД

Ученик научится:

- самостоятельно формулировать тему и цели урока;
- составлять план решения учебной проблемы совместно с учителем.

Ученик получит возможность научиться:

- *работать по плану, сверяя свои действия с целью, корректировать свою деятельность;*
- *в диалоге с учителем вырабатывать критерии оценки и определять степень успешности своей работы и работы других в соответствии с этими критериями.*

Средством формирования регулятивных УУД служит технология продуктивного чтения и технология оценивания образовательных достижений (учебных успехов).

Познавательные УУД

Ученик научится:

- вычитывать все виды текстовой информации: фактуальную, подтекстовую, концептуальную;
- пользоваться разными видами чтения: изучающим, просмотровым, ознакомительным;

- пользоваться словарями, справочниками;
- осуществлять анализ и синтез;
- устанавливать причинно-следственные связи;
- строить рассуждения.

Ученик получит возможность научиться:

- *извлекать информацию, представленную в разных формах (сплошной текст; несплошной текст – иллюстрация, таблица, схема);*
- *перерабатывать и преобразовывать информацию из одной формы в другую (составлять план, таблицу, схему).*

Средством развития познавательных УУД служат тексты учебника и его методический аппарат; технология продуктивного чтения.

Коммуникативные УУД

Ученик научится:

- оформлять свои мысли в устной и письменной форме с учётом речевой ситуации;
- адекватно использовать речевые средства для решения различных коммуникативных задач;
- владеть монологической и диалогической формами речи.

Ученик получит возможность научиться:

- *высказывать и обосновывать свою точку зрения;*
- *слушать и слышать других, пытаться принимать иную точку зрения, быть готовым корректировать свою точку зрения;*
- *договариваться и приходить к общему решению в совместной деятельности; задавать вопросы.*

Средством формирования коммуникативных УУД служит технология продуктивного чтения и организация работы в парах и малых группах.

Предметные умения

Виды речевой и читательской деятельности

Учащийся научится:

- осознавать значимость чтения для дальнейшего обучения, саморазвития; воспринимать чтение как источник эстетического, нравственного, познавательного опыта; понимать цель чтения: удовлетворение читательского интереса и приобретение опыта чтения, поиск фактов и суждений, аргументации, иной информации;
- прогнозировать содержание текста художественного произведения по заголовку, автору, жанру и осознавать цель чтения;
- читать со скоростью, позволяющей понимать смысл прочитанного;
- различать на практическом уровне виды текстов (художественный, учебный, справочный), опираясь на особенности каждого вида текста;
- читать (вслух) выразительно доступные для данного возраста прозаические произведения и декламировать стихотворные произведения после предварительной подготовки;
- ориентироваться в содержании художественного, учебного и научно-популярного текста, понимать его смысл (при чтении вслух и про себя, при прослушивании):
- для художественных текстов: определять главную мысль и героев произведения; воспроизводить в воображении словесные художественные образы и картины жизни, изобра-

женные автором; этически оценивать поступки персонажей, формировать свое отношение к героям произведения; определять основные события и устанавливать их последовательность; озаглавливать текст, передавая в заголовке главную мысль текста; находить в тексте требуемую информацию (конкретные сведения, факты, описания), заданную в явном виде; задавать вопросы по содержанию произведения и отвечать на них, подтверждая ответ примерами из текста; объяснять значение слова с опорой на контекст, с использованием словарей и другой справочной литературы;

– для научно-популярных текстов: определять основное содержание текста; озаглавливать текст, в краткой форме отражая в названии основное содержание текста; находить в тексте требуемую информацию (конкретные сведения, факты, описания явлений, процессов), заданную в явном виде; задавать вопросы по содержанию текста и отвечать на них, подтверждая ответ примерами из текста; объяснять значение слова с опорой на контекст, с использованием словарей и другой справочной литературы;

– использовать простейшие приемы анализа различных видов текстов:

– для художественных текстов: устанавливать взаимосвязь между событиями, фактами, поступками (мотивы, последствия), мыслями, чувствами героев, опираясь на содержание текста;

– для научно-популярных текстов: устанавливать взаимосвязь между отдельными фактами, событиями, явлениями, описаниями, процессами и между отдельными частями текста, опираясь на его содержание;

– использовать различные формы интерпретации содержания текстов:

– для художественных текстов: формулировать простые выводы, основываясь на содержании текста; составлять характеристику персонажа; интерпретировать текст, опираясь на некоторые его жанровые, структурные, языковые особенности; устанавливать связи, отношения, не высказанные в тексте напрямую, например, соотносить ситуацию и поступки героев, объяснять (пояснять) поступки героев, опираясь на содержание текста;

– для научно-популярных текстов: формулировать простые выводы, основываясь на тексте; устанавливать связи, отношения, не высказанные в тексте напрямую, например, объяснять явления природы, пояснять описываемые события, соотносить их с содержанием текста;

– ориентироваться в нравственном содержании прочитанного, самостоятельно делать выводы, соотносить поступки героев с нравственными нормами (только для художественных текстов);

– различать на практическом уровне виды текстов (художественный и научно-популярный), опираясь на особенности каждого вида текста (для всех видов текстов);

– передавать содержание прочитанного или прослушанного с учетом специфики текста в виде пересказа (полного или краткого) (для всех видов текстов);

– участвовать в обсуждении прослушанного/прочитанного текста (задавать вопросы, высказывать и обосновывать собственное мнение, соблюдая правила речевого этикета и правила работы в группе), опираясь на текст или собственный опыт (для всех видов текстов).

Учащийся получит возможность научиться:

– *осмысливать эстетические и нравственные ценности художественного текста и высказывать суждение;*

– *осмысливать эстетические и нравственные ценности художественного текста и высказывать собственное суждение;*

- *высказывать собственное суждение о прочитанном (прослушанном) произведении, доказывать и подтверждать его фактами со ссылками на текст;*
- *составлять по аналогии устные рассказы (повествование, рассуждение, описание).*

Круг детского чтения (для всех видов текстов)

Учащийся научится:

- *осуществлять выбор книги в библиотеке (или в контролируемом Интернете) по заданной тематике или по собственному желанию;*
- *составлять аннотацию и краткий отзыв на прочитанное произведение по заданному образцу.*

Учащийся получит возможность научиться:

- *работать с детской периодикой;*
- *самостоятельно писать отзыв о прочитанной книге (в свободной форме).*

Литературоведческая пропедевтика (только для художественных текстов)

Учащийся научится:

- *распознавать некоторые отличительные особенности художественных произведений (на примерах художественных образов и средств художественной выразительности);*
- *отличать на практическом уровне прозаический текст от стихотворного, приводить примеры прозаических и стихотворных текстов;*
- *различать художественные произведения разных жанров (рассказ, басня, сказка, загадка, пословица), приводить примеры этих произведений;*
- *находить средства художественной выразительности (метафора, олицетворение, эпитет).*

Учащийся получит возможность научиться:

- *воспринимать художественную литературу как вид искусства, приводить примеры проявления художественного вымысла в произведениях;*
- *сравнивать, сопоставлять, делать элементарный анализ различных текстов, используя ряд литературоведческих понятий (фольклорная и авторская литература, структура текста, герой, автор) и средств художественной выразительности (иносказание, метафора, олицетворение, сравнение, эпитет);*
- *определять позиции героев художественного текста, позицию автора художественного текста.*

Библиографическая культура.

Учащийся научится:

- *осознавать значимость чтения книг как источника необходимых знаний, информации;*
- *распознавать элементы книги (оглавление, титульный лист, аннотация, иллюстрации);*
- *пользоваться различными типами книг;*
- *пользоваться алфавитным каталогом и осуществлять выбор книг по заданной тематике*
- *или по собственному желанию.*

Учащийся получит возможность научиться:

- *приобрести потребность в чтении учебной, художественной, справочной литературы.*

Творческая деятельность (только для художественных текстов)

Учащийся научится:

- создавать по аналогии собственный текст в жанре сказки и загадки;
- восстанавливать текст, дополняя его начало или окончание, или пополняя его событиями;
- составлять устный рассказ по репродукциям картин художников и/или на основе личного опыта;
- составлять устный рассказ на основе прочитанных произведений с учетом коммуникативной задачи (для разных адресатов).

Учащийся получит возможность научиться:

- *вести рассказ (или повествование) на основе сюжета известного литературного произведения, дополняя и/или изменяя его содержание, например, рассказывать известное литературное произведение от имени одного из действующих лиц или неодушевленного предмета;*
- создавать серии иллюстраций с короткими текстами по содержанию прочитанного (прослушанного) произведения;
- создавать проекты в виде книжек-самоделок, презентаций с аудиовизуальной поддержкой и пояснениями;
- *работать в группе, создавая сценарии и инсценируя прочитанное (прослушанное, созданное самостоятельно) художественное произведение, в том числе и в виде мультимедийного продукта (мультфильма).*

4 класс

Личностные

Ученик научится:

- осознавать и определять (называть) свои эмоции;
- осознавать и определять эмоции других людей; сочувствовать другим людям, сопереживать;
- воспринимать красоту природы, бережно относиться ко всему живому;
- чувствовать красоту художественного слова, стремиться к совершенствованию собственной речи;
- любить и уважать Отечество, его язык, культуру, историю;
- понимать ценности семьи, чувства уважения, благодарности, ответственности по отношению к своим близким;
- проявлять интерес к чтению, к ведению диалога с автором текста;
- приобретать потребность в чтении.

Ученик получит возможность:

- *обозначать наличие собственных читательских приоритетов и уважительное отношение к предпочтениям других людей;*
- *ориентироваться в нравственном содержании и смысле поступков – своих и окружающих людей;*
- *определять этические чувства – совести, вины, стыда – как регуляторы морального поведения.*

Средством достижения этих результатов служат тексты литературных произведений, вопросы и задания к ним; технология продуктивного чтения.

Регулятивные УУД

Ученик научится:

- самостоятельно формулировать тему и цели урока;
- составлять план решения учебной проблемы совместно с учителем.

Ученик получит возможность научиться:

- *работать по плану, сверяя свои действия с целью, корректировать свою деятельность;*
- *в диалоге с учителем вырабатывать критерии оценки и определять степень успешности своей работы и работы других в соответствии с этими критериями.*

Средством формирования регулятивных УУД служит технология продуктивного чтения и технология оценивания образовательных достижений (учебных успехов).

Познавательные УУД

Ученик научится:

- вычитывать все виды текстовой информации: фактуальную, подтекстовую, концептуальную;
- пользоваться разными видами чтения: изучающим, просмотровым, ознакомительным;
- пользоваться словарями, справочниками;
- осуществлять анализ и синтез;
- устанавливать причинно-следственные связи;
- строить рассуждения.

Ученик получит возможность научиться:

- *извлекать информацию, представленную в разных формах (сплошной текст; несплошной текст – иллюстрация, таблица, схема);*
- *перерабатывать и преобразовывать информацию из одной формы в другую (составлять план, таблицу, схему).*

Средством развития познавательных УУД служат тексты учебника и его методический аппарат; технология продуктивного чтения.

Коммуникативные УУД

Ученик научится:

- оформлять свои мысли в устной и письменной форме с учётом речевой ситуации;
- адекватно использовать речевые средства для решения различных коммуникативных задач;
- владеть монологической и диалогической формами речи.

Ученик получит возможность научиться:

- *высказывать и обосновывать свою точку зрения;*
- *слушать и слышать других, пытаться принимать иную точку зрения, быть готовым корректировать свою точку зрения;*
- *договариваться и приходить к общему решению в совместной деятельности;*
- *задавать вопросы.*

Предметные умения

Виды речевой и читательской деятельности

Выпускник научится:

- осознавать значимость чтения для дальнейшего обучения, саморазвития; воспринимать чтение как источник эстетического, нравственного, познавательного опыта; понимать цель чтения: удовлетворение читательского интереса и приобретение опыта чтения, поиск фактов и суждений, аргументации, иной информации;
- прогнозировать содержание текста художественного произведения по заголовку, автору, жанру и осознавать цель чтения;
- читать со скоростью, позволяющей понимать смысл прочитанного;
- различать на практическом уровне виды текстов (художественный, учебный, справочный), опираясь на особенности каждого вида текста;
- читать (вслух) выразительно доступные для данного возраста прозаические произведения и декламировать стихотворные произведения после предварительной подготовки;
- использовать различные виды чтения: изучающее, выборочное ознакомительное, выборочное поисковое, выборочное просмотровое в соответствии с целью чтения (для всех видов текстов);
- ориентироваться в содержании художественного, учебного и научно-популярного текста, понимать его смысл (при чтении вслух и про себя, при прослушивании):
 - для художественных текстов: определять главную мысль и героев произведения; воспроизводить в воображении словесные художественные образы и картины жизни, изображенные автором; этически оценивать поступки персонажей, формировать свое отношение к героям произведения; определять основные события и устанавливать их последовательность; озаглавливать текст, передавая в заголовке главную мысль текста; находить в тексте требуемую информацию (конкретные сведения, факты, описания), заданную в явном виде; задавать вопросы по содержанию произведения и отвечать на них, подтверждая ответ примерами из текста; объяснять значение слова с опорой на контекст, с использованием словарей и другой справочной литературы;
 - для научно-популярных текстов: определять основное содержание текста; озаглавливать текст, в краткой форме отражая в названии основное содержание текста; находить в тексте требуемую информацию (конкретные сведения, факты, описания явлений, процессов), заданную в явном виде; задавать вопросы по содержанию текста и отвечать на них, подтверждая ответ примерами из текста; объяснять значение слова с опорой на контекст, с использованием словарей и другой справочной литературы;
 - использовать простейшие приемы анализа различных видов текстов:
 - для художественных текстов: устанавливать взаимосвязь между событиями, фактами, поступками (мотивы, последствия), мыслями, чувствами героев, опираясь на содержание текста;
 - для научно-популярных текстов: устанавливать взаимосвязь между отдельными фактами, событиями, явлениями, описаниями, процессами и между отдельными частями текста, опираясь на его содержание;
 - использовать различные формы интерпретации содержания текстов:
 - для художественных текстов: формулировать простые выводы, основываясь на содержании текста; составлять характеристику персонажа; интерпретировать текст, опираясь на некоторые его жанровые, структурные, языковые особенности; устанавливать связи, отношения, не высказанные в тексте напрямую, например, соотносить ситуацию и поступки героев, объяснять (пояснять) поступки героев, опираясь на содержание текста;

- для научно-популярных текстов: формулировать простые выводы, основываясь на тексте; устанавливать связи, отношения, не высказанные в тексте напрямую, например, объяснять явления природы, пояснять описываемые события, соотнося их с содержанием текста;
- ориентироваться в нравственном содержании прочитанного, самостоятельно делать выводы, соотносить поступки героев с нравственными нормами (только для художественных текстов);
- различать на практическом уровне виды текстов (художественный и научно-популярный), опираясь на особенности каждого вида текста (для всех видов текстов);
- передавать содержание прочитанного или прослушанного с учетом специфики текста в виде пересказа (полного или краткого) (для всех видов текстов);
- участвовать в обсуждении прослушанного/прочитанного текста (задавать вопросы, высказывать и обосновывать собственное мнение, соблюдая правила речевого этикета и правила работы в группе), опираясь на текст или собственный опыт (для всех видов текстов).

Выпускник получит возможность научиться:

- *осмысливать эстетические и нравственные ценности художественного текста и высказывать суждение;*
- *осмысливать эстетические и нравственные ценности художественного текста и высказывать собственное суждение;*
- *высказывать собственное суждение о прочитанном (прослушанном) произведении, доказывать и подтверждать его фактами со ссылками на текст;*
- *устанавливать ассоциации с жизненным опытом, с впечатлениями от восприятия других видов искусства;*
- *составлять по аналогии устные рассказы (повествование, рассуждение, описание).*

Круг детского чтения (для всех видов текстов)

Выпускник научится:

- осуществлять выбор книги в библиотеке (или в контролируемом Интернете) по заданной тематике или по собственному желанию;
- вести список прочитанных книг с целью использования его в учебной и внеучебной деятельности, в том числе для планирования своего круга чтения;
- составлять аннотацию и краткий отзыв на прочитанное произведение по заданному образцу.

Выпускник получит возможность научиться:

- *работать с тематическим каталогом;*
- *работать с детской периодикой;*
- *самостоятельно писать отзыв о прочитанной книге (в свободной форме).*

Литературоведческая пропедевтика (только для художественных текстов)

Выпускник научится:

- распознавать некоторые отличительные особенности художественных произведений (на примерах художественных образов и средств художественной выразительности);
- отличать на практическом уровне прозаический текст от стихотворного, приводить примеры прозаических и стихотворных текстов;
- различать художественные произведения разных жанров (рассказ, басня, сказка, загадка, пословица), приводить примеры этих произведений;

– находить средства художественной выразительности (метафора, олицетворение, эпитет).

Выпускник получит возможность научиться:

– *воспринимать художественную литературу как вид искусства, приводить примеры проявления художественного вымысла в произведениях;*

– *сравнивать, сопоставлять, делать элементарный анализ различных текстов, используя ряд литературоведческих понятий (фольклорная и авторская литература, структура текста, герой, автор) и средств художественной выразительности (иносказание, метафора, олицетворение, сравнение, эпитет);*

– *определять позиции героев художественного текста, позицию автора художественного текста.*

Библиографическая культура.

Учащийся научится:

– осознавать значимость чтения книг как источника необходимых знаний, информации;

– распознавать элементы книги (оглавление, титульный лист, аннотация, иллюстрации);

– пользоваться различными типами книг;

– пользоваться алфавитным каталогом и осуществлять выбор книг по заданной тематике

– или по собственному желанию.

Учащийся получит возможность научиться:

– *приобрести потребность в чтении учебной, художественной, справочной литературы.*

Творческая деятельность (только для художественных текстов)

Выпускник научится:

– создавать по аналогии собственный текст в жанре сказки и загадки;

– восстанавливать текст, дополняя его начало или окончание, или пополняя его событиями;

– составлять устный рассказ по репродукциям картин художников и/или на основе личного опыта;

– составлять устный рассказ на основе прочитанных произведений с учетом коммуникативной задачи (для разных адресатов).

Выпускник получит возможность научиться:

– вести рассказ (или повествование) на основе сюжета известного литературного произведения, дополняя и/или изменяя его содержание, например, рассказывать известное литературное произведение от имени одного из действующих лиц или неодушевленного предмета;

– писать сочинения по поводу прочитанного в виде читательских аннотации или отзыва;

– создавать серии иллюстраций с короткими текстами по содержанию прочитанного (прослушанного) произведения;

– создавать проекты в виде книжек-самоделок, презентаций с аудиовизуальной поддержкой и пояснениями;

– работать в группе, создавая сценарии и инсценируя прочитанное (прослушанное, созданное самостоятельно) художественное произведение, в том числе и в виде мультимедийного продукта (мультфильма).

3. Содержание учебного предмета

1 класс (33 часов)

Виды речевой и читательской деятельности

Аудирование (слушание) (3ч.)

Восприятие на слух звучащей речи (высказывание собеседника, чтение различных текстов). Адекватное понимание содержания звучащей речи, умение отвечать на вопросы по содержанию услышанного произведения, определение последовательности событий, осознание цели речевого высказывания.

Чтение

Чтение вслух и про себя (3 ч.). Постепенный переход от слогового к плавному осмысленному правильному чтению целыми словами вслух (скорость чтения в соответствии с индивидуальным темпом чтения), постепенное увеличение скорости чтения. Установка на нормальный для читающего темп беглости, позволяющий ему осознать текст. Соблюдение орфоэпических и интонационных норм чтения. Чтение предложений с интонационным выделением знаков препинания.

Виды читательской деятельности

Работа с разными видами текста (1ч.). Общее представление о разных видах текста: художественных, учебных, научно-популярных.

Участие в коллективном обсуждении: умение отвечать на вопросы, слушать выступления товарищей, *дополнять ответы по ходу беседы, используя текст.*

Библиографическая культура (2ч.). Книга как особый вид искусства. Книга как источник необходимых знаний. Выбор книг на основе рекомендованного списка, открытого доступа к детским книгам в библиотеке. Самостоятельное пользование соответствующими возрасту словарями и справочной литературой.

Работа с текстом художественного произведения (4ч.). Понимание заглавия произведения, его адекватное соотношение с содержанием. Осознание понятия «Родина». Самостоятельное воспроизведение текста с использованием выразительных средств языка: последовательное воспроизведение эпизода с использованием специфической для данного произведения лексики (по вопросам учителя), рассказ по иллюстрациям, пересказ.

Нахождение в тексте слов и выражений, характеризующих героя и событие.

Работа с учебными, научно-популярными и другими текстами. (2ч.) Понимание заглавия произведения; адекватное соотношение с его содержанием.

Говорение (культура речевого общения) (2ч.) Особенности диалогического общения: понимать вопросы, отвечать на них; выслушивать, не перебивая, собеседника и в вежливой форме *высказывать свою точку зрения по обсуждаемому произведению (художественному тексту).* Целенаправленное пополнение активного словарного запаса.

Письмо (культура письменной речи) (1ч.) *Рассказ на заданную тему, отзыв под руководством учителя по заранее составленному шаблону.*

Круг детского чтения

Произведения устного народного творчества

Русская литература XIX века

Русская литература XX века.

Литературоведческая пропедевтика (практическое освоение) (13ч.)

Ориентировка в литературных понятиях: художественное произведение, тема; герой произведения: *отношение автора к герою.*

Прозаическая и стихотворная речь: узнавание, различение.

Фольклор и авторские художественные произведения (различение).

Жанровое разнообразие произведений. Малые фольклорные формы (колыбельные песни, потешки, пословицы и поговорки, загадки) – узнавание. Сказки (о животных, бытовые, волшебные). *Художественные особенности сказок: построение (композиция). Литературная (авторская) сказка.*

Рассказ, стихотворение – общее представление о жанре.

Творческая деятельность обучающихся (на основе литературных произведений) (2ч.)

Интерпретация текста литературного произведения в творческой деятельности учащихся: чтение по ролям, инсценирование.

2 класс (34 часов)

Виды речевой и читательской деятельности

Аудирование (слушание) (3 ч.)

Восприятие на слух звучащей речи (высказывание собеседника, чтение различных текстов). Адекватное понимание содержания звучащей речи, умение отвечать на вопросы по содержанию услышанного произведения, определение последовательности событий, осознание цели речевого высказывания, умение задавать вопрос по услышанному учебному и художественному произведению.

Чтение

Чтение вслух (1ч.) Постепенный переход от слогового к плавному осмысленному правильному чтению целыми словами вслух (скорость чтения в соответствии с индивидуальным темпом чтения), постепенное увеличение скорости чтения. Установка на нормальный для читающего темп беглости, позволяющий ему осознать текст. Соблюдение орфоэпических и интонационных норм чтения. Чтение предложений с интонационным выделением знаков препинания. Понимание смысловых особенностей разных по виду и типу текстов, передача их с помощью интонирования.

Чтение про себя (7ч.) Осознание смысла произведения при чтении про себя (доступных по объёму и жанру произведений). Определение вида чтения (изучающее, ознакомительное, просмотровое, выборочное). Умение находить в тексте необходимую информацию.

Работа с разными видами текста.(1ч.) Особенности фольклорного текста. Самостоятельное определение темы, главной мысли, структуры. Участие в коллективном обсуждении: умение отвечать на вопросы, выступать по теме, слушать выступления товарищей, дополнять ответы по ходу беседы, используя текст.

Библиографическая культура (2 ч). *Книга как особый вид искусства. Книга как источник необходимых знаний. Элементы книги: содержание или оглавление, титульный лист, аннотация, иллюстрации. Виды информации в книге: научная, художественная (с опорой на внешние показатели книги, ее справочно-иллюстративный материал).*

Типы книг (изданий): книга-произведение, книга-сборник, собрание сочинений, периодическая печать, справочные издания (справочники, словари, энциклопедии).

Выбор книг на основе рекомендованного списка, картотеки, открытого доступа к детским книгам в библиотеке.

Работа с текстом художественного произведения. (12 ч.) Понимание заглавия произведения, его адекватное соотношение с содержанием.

Понимание нравственного содержания прочитанного, осознание мотивации поведения героев, *анализ поступков героев с точки зрения норм морали.* Осознание понятия «Родина».

Самостоятельное воспроизведение текста с использованием выразительных средств языка: последовательное воспроизведение эпизода с использованием специфической для данного произведения лексики (по вопросам учителя), рассказ по иллюстрациям, пересказ.

Освоение разных видов пересказа художественного текста: подробный, краткий (передача основных мыслей).

Подробный пересказ текста: определение главной мысли фрагмента, выделение опорных или ключевых слов, озаглавливание, подробный пересказ эпизода; деление текста на части, определение главной мысли каждой части и всего текста, озаглавливание каждой части и всего текста.

Говорение (культура речевого общения) (2 ч.) Осознание диалога как вида речи. Особенности диалогического общения: понимать вопросы, отвечать на них; выслушивать, не пере-

бывая, собеседника и в вежливой форме высказывать свою точку зрения по обсуждаемому произведению (учебному, художественному тексту). *Работа со словом (распознавать прямое и переносное значения слов, их многозначность)*, целенаправленное пополнение активного словарного запаса.

Монолог как форма речевого высказывания. Монологическое речевое высказывание небольшого объема с опорой на авторский текст, по предложенной теме или в виде (форме) ответа на вопрос.

Устное сочинение как продолжение прочитанного произведения, отдельных его сюжетных линий, короткий рассказ по рисункам либо на заданную тему.

Письмо (культура письменной речи) (1ч.) *Нормы письменной речи: соответствие содержания заголовку (отражение темы, места действия, характеров героев), использование в письменной речи выразительных средств языка (синонимы, антонимы, сравнение) в мини-сочинениях (повествование, описание, рассуждение), рассказ на заданную тему, отзыв.*

Круг детского чтения

Устное народное творчество

Русская литература XX века

Литературоведческая пропедевтика (практическое освоение) (4 ч.)

Нахождение в тексте, определение значения в художественной речи (с помощью учителя) средств выразительности: *синонимов, антонимов, эпитетов, сравнений, метафор, гипербол.*

Ориентировка в литературных понятиях: художественное произведение, автор (рассказчик), сюжет, тема; герой произведения: его портрет, речь, поступки, мысли; *отношение автора к герою.*

Общее представление о композиционных особенностях построения разных видов рассказывания: повествование (рассказ), описание (пейзаж, портрет), рассуждение (монолог героя).

Прозаическая и стихотворная речь: узнавание, различение, выделение особенностей стихотворного произведения (рифма).

Фольклор и авторские художественные произведения (различение).

Жанровое разнообразие произведений. Малые фольклорные формы (колыбельные песни, потешки, пословицы и поговорки, загадки) – узнавание, различение, определение основного смысла. Сказки (о животных, бытовые, волшебные). Художественные особенности сказок: лексика, построение (композиция). Литературная (авторская) сказка.

Рассказ, стихотворение, басня – общее представление о жанре, *особенностях построения и выразительных средствах.*

Работа с информацией (1ч.)

3 класс (34 часов)

Виды речевой и читательской деятельности

Аудирование (слушание) (2 ч.) Восприятие на слух звучащей речи (высказывание собеседника, чтение различных текстов). Адекватное понимание содержания звучащей речи, умение отвечать на вопросы по содержанию услышанного произведения, определение последовательности событий, осознание цели речевого высказывания, умение задавать вопрос по услышанному учебному, научно-познавательному и художественному произведению.

Чтение

Чтение вслух.(1 ч.) Постепенный переход от слогового к плавному осмысленному правильному чтению целыми словами вслух (скорость чтения в соответствии с индивидуальным темпом чтения), постепенное увеличение скорости чтения. Установка на нормальный для читающего темп беглости, позволяющий ему осознать текст. Соблюдение орфоэпических и инто-

национальных норм чтения. Чтение предложений с интонационным выделением знаков препинания. Понимание смысловых особенностей разных по виду и типу текстов, передача их с помощью интонирования.

Чтение про себя .(1 ч.) Осознание смысла произведения при чтении про себя (доступных по объёму и жанру произведений). Определение вида чтения (изучающее, ознакомительное, просмотровое, выборочное). Умение находить в тексте необходимую информацию. Понимание особенностей разных видов чтения: факта, описания, дополнения высказывания и др.

Работа с разными видами текста. (2 ч.)

Общее представление о разных видах текста: художественных, учебных, научно-популярных – и их сравнение. Определение целей создания этих видов текста. Особенности фольклорного текста.

Практическое освоение умения отличать текст от набора предложений. Прогнозирование содержания книги по ее названию и оформлению.

Самостоятельное определение темы, главной мысли, структуры; деление текста на смысловые части, их озаглавливание.

Участие в коллективном обсуждении: умение отвечать на вопросы, выступать по теме, слушать выступления товарищей, дополнять ответы по ходу беседы, используя текст. *Привлечение справочных и иллюстративно-изобразительных материалов.*

Библиографическая культура. (1 ч.)

Книга как особый вид искусства. Книга как источник необходимых знаний. Книга учебная, художественная, справочная. Элементы книги: содержание или оглавление, титульный лист, аннотация, иллюстрации. Виды информации в книге: научная, художественная (с опорой на внешние показатели книги, ее справочно-иллюстративный материал).

Типы книг (изданий): книга-произведение, книга-сборник, собрание сочинений, периодическая печать, справочные издания (справочники, словари, энциклопедии).

Выбор книг на основе рекомендованного списка, картотеки, открытого доступа к детским книгам в библиотеке. Самостоятельное пользование соответствующими возрасту словарями и справочной литературой.

Работа с текстом художественного произведения.(8 ч.)

Понимание заглавия произведения, его адекватное соотношение с содержанием. Определение особенностей художественного текста: своеобразие выразительных средств языка (с помощью учителя). Осознание того, что фольклор есть выражение общечеловеческих нравственных правил и отношений.

Понимание нравственного содержания прочитанного, осознание мотивации поведения героев, анализ поступков героев с точки зрения норм морали. Осознание понятия «Родина», представления о проявлении любви к Родине в литературе разных народов (на примере народов России). Схожесть тем, идей, героев в фольклоре разных народов. Самостоятельное воспроизведение текста с использованием выразительных средств языка: последовательное воспроизведение эпизода с использованием специфической для данного произведения лексики (по вопросам учителя), рассказ по иллюстрациям, пересказ.

Характеристика героя произведения с использованием художественно-выразительных средств данного текста. Нахождение в тексте слов и выражений, характеризующих героя и событие. Сопоставление поступков героев по аналогии или по контрасту.

Характеристика героя произведения. Портрет, характер героя, выраженные через поступки и речь.

Освоение разных видов пересказа художественного текста: подробный, выборочный и краткий (передача основных мыслей).

Подробный пересказ текста: определение главной мысли фрагмента, выделение опорных или ключевых слов, озаглавливание, подробный пересказ эпизода; деление текста на части, определение главной мысли каждой части и всего текста, озаглавливание каждой части и всего текста, составление плана в виде назывных предложений из текста, в виде самостоятельно сформулированного высказывания.

Самостоятельный выборочный пересказ по заданному фрагменту: характеристика героя произведения (отбор слов, выражений в тексте, позволяющих составить рассказ о герое), описание места действия (выбор слов, выражений в тексте, позволяющих составить данное описание на основе текста).

Работа с учебными, научно-популярными и другими текстами. (3ч.) Знакомство простейшими приёмами анализа различных видов текста: установление причинно-следственных связей. Определение главной мысли текста. Деление текста на части. Определение микротема. Ключевые или опорные слова. Построение алгоритма деятельности по воспроизведению текста. Воспроизведение текста с опорой на ключевые слова, модель, схему. Подробный пересказ текста.

Говорение (культура речевого общения) (6 ч.) Осознание диалога как вида речи. Особенности диалогического общения: понимать вопросы, отвечать на них и самостоятельно задавать вопросы по тексту; выслушивать, не перебивая, собеседника и в вежливой форме высказывать свою точку зрения по обсуждаемому произведению (учебному, научно-познавательному, художественному тексту). Доказательство собственной точки зрения с опорой на текст или собственный опыт. Использование норм речевого этикета в условиях внеучебного общения. Знакомство с особенностями национального этикета на основе фольклорных произведений.

Работа со словом (распознавать прямое и переносное значения слов, их многозначность), целенаправленное пополнение активного словарного запаса.

Монолог как форма речевого высказывания. Монологическое речевое высказывание небольшого объема с опорой на авторский текст, по предложенной теме или в виде (форме) ответа на вопрос. Отражение основной мысли текста в высказывании. Передача содержания прочитанного или прослушанного с учетом специфики научно-популярного, учебного и художественного текста. Передача впечатлений (из повседневной жизни, художественного произведения, изобразительного искусства) в рассказе (описание, рассуждение, повествование). Устное сочинение как продолжение прочитанного произведения, отдельных его сюжетных линий, короткий рассказ по рисункам либо на заданную тему.

Письмо (культура письменной речи) (3 ч.) Нормы письменной речи: соответствие содержания заголовку (отражение темы, места действия, характеров героев), использование в письменной речи выразительных средств языка (синонимы, антонимы, сравнение) в мини-сочинениях (повествование, описание, рассуждение), рассказ на заданную тему, отзыв.

Круг детского чтения

«Устное народное творчество»

«Русская литература XIX»

«Русская литература XX века»

Литературоведческая пропедевтика (практическое освоение) (6 ч.)

Нахождение в тексте, определение значения в художественной речи (с помощью учителя) средств выразительности: синонимов, антонимов, эпитетов, сравнений, метафор, *гипербол*.

Ориентировка в литературных понятиях: художественное произведение, художественный образ, искусство слова, автор (рассказчик), сюжет, тема; герой произведения: его портрет, речь, поступки, мысли; отношение автора к герою.

Общее представление о композиционных особенностях построения разных видов рассказывания: повествование (рассказ), описание (пейзаж, портрет, интерьер), рассуждение (монолог героя, диалог героев).

Прозаическая и стихотворная речь: узнавание, различение, выделение особенностей стихотворного произведения (ритм, рифма).

Фольклор и авторские художественные произведения (различение).

Жанровое разнообразие произведений. Малые фольклорные формы (колыбельные песни, потешки, пословицы и поговорки, загадки) – узнавание, различение, определение основного смысла. Сказки (о животных, бытовые, волшебные). Художественные особенности сказок: лексика, построение (композиция). Литературная (авторская) сказка.

Рассказ, стихотворение, басня – общее представление о жанре, особенностях построения и выразительных средствах.

Творческая деятельность обучающихся (на основе литературных произведений) (1ч.)

Интерпретация текста литературного произведения в творческой деятельности учащихся: чтение по ролям, инсценирование, драматизация; устное словесное рисование, знакомство с различными способами работы с деформированным текстом и использование их (установление причинно-следственных связей, последовательности событий: соблюдение этапности в выполнении действий).

4 класс

(34 часа)

Виды речевой и читательской деятельности

Аудирование (слушание) (3ч.) Восприятие на слух звучащей речи (высказывание собеседника, чтение различных текстов). Адекватное понимание содержания звучащей речи, умение отвечать на вопросы по содержанию услышанного произведения, определение последовательности событий, осознание цели речевого высказывания, умение задавать вопрос по услышанному учебному, научно-познавательному и художественному произведению.

Чтение

Чтение вслух. (5 ч.) Установка на нормальный для читающего темп беглости, позволяющий ему осознать текст. Соблюдение орфоэпических и интонационных норм чтения. Чтение предложений с интонационным выделением знаков препинания. Понимание смысловых особенностей разных по виду и типу текстов, передача их с помощью интонирования.

Чтение про себя. (3 ч.) Осознание смысла произведения при чтении про себя (доступных по объему и жанру произведений). Определение вида чтения (изучающее, ознакомительное, просмотровое, выборочное). Умение находить в тексте необходимую информацию. Понимание особенностей разных видов чтения: факта, описания, дополнения высказывания и др.

Работа с разными видами текста. (4ч.) Общее представление о разных видах текста: художественных, учебных, научно-популярных – и их сравнение. Определение целей создания этих видов текста. Особенности фольклорного текста.

Прогнозирование содержания книги по ее названию и оформлению.

Самостоятельное определение темы, главной мысли, структуры; деление текста на смысловые части, их озаглавливание. Умение работать с разными видами информации.

Участие в коллективном обсуждении: умение отвечать на вопросы, выступать по теме, слушать выступления товарищей, дополнять ответы по ходу беседы, используя текст. Привлечение справочных и иллюстративно-образовательных материалов.

Библиографическая культура. (1 ч.) Книга как особый вид искусства. Книга как источник необходимых знаний. Первые книги на Руси и начало книгопечатания (общее представление). Книга учебная, художественная, справочная. Элементы книги: содержание или оглавление, титульный лист, аннотация, иллюстрации. Виды информации в книге: научная, художественная (с опорой на внешние показатели книги, ее справочно-иллюстративный материал).

Типы книг (изданий): книга-произведение, книга-сборник, собрание сочинений, периодическая печать, справочные издания (справочники, словари, энциклопедии).

Выбор книг на основе рекомендованного списка, картотеки, открытого доступа к детским книгам в библиотеке. Алфавитный каталог. Самостоятельное пользование соответствующими возрасту словарями и справочной литературой.

Работа с текстом художественного произведения. (10 ч.) Понимание заглавия произведения, его адекватное соотношение с содержанием. Определение особенностей художественного текста: своеобразие выразительных средств языка (с помощью учителя). Осознание того, что фольклор есть выражение общечеловеческих нравственных правил и отношений.

Понимание нравственного содержания прочитанного, осознание мотивации поведения героев, анализ поступков героев с точки зрения норм морали. Осознание понятия «Родина», представления о проявлении любви к Родине в литературе разных народов (на примере народов России). Схожесть тем, идей, героев в фольклоре разных народов. Самостоятельное воспроизведение текста с использованием выразительных средств языка: последовательное воспроизведение эпизода с использованием специфической для данного произведения лексики (по вопросам учителя), рассказ по иллюстрациям, пересказ.

Характеристика героя произведения с использованием художественно-выразительных средств данного текста. Нахождение в тексте слов и выражений, характеризующих героя и событие. Анализ (с помощью учителя), мотивы поступка персонажа. Сопоставление поступков героев по аналогии или по контрасту. Выявление авторского отношения к герою на основе анализа текста, авторских помет, имен героев.

Характеристика героя произведения. Портрет, характер героя, выраженные через поступки и речь.

Освоение разных видов пересказа художественного текста: подробный, выборочный и краткий (передача основных мыслей).

Подробный пересказ текста: определение главной мысли фрагмента, выделение опорных или ключевых слов, озаглавливание, подробный пересказ эпизода; деление текста на части, определение главной мысли каждой части и всего текста, озаглавливание каждой части и всего текста, составление плана в виде назывных предложений из текста, в виде вопросов, в виде самостоятельно сформулированного высказывания.

Самостоятельный выборочный пересказ по заданному фрагменту: характеристика героя произведения (отбор слов, выражений в тексте, позволяющих составить рассказ о герое), описание места действия (выбор слов, выражений в тексте, позволяющих составить данное описание на основе текста). Вычленение и сопоставление эпизодов из разных произведений по общности ситуаций, эмоциональной окраске, характеру поступков героев.

Работа с учебными, научно-популярными и другими текстами. (1 ч.) Определение особенностей учебного и научно-популярного текста (передача информации). Понимание отдельных, наиболее общих особенностей текстов былин, легенд, библейских рассказов (по отрыв-

кам или небольшим текстам). Знакомство с простейшими приемами анализа различных видов текста: установление причинно-следственных связей. Определение главной мысли текста. Деление текста на части. Определение микротем. Ключевые или опорные слова. Построение алгоритма деятельности по воспроизведению текста. Воспроизведение текста с опорой на ключевые слова, модель, схему. Подробный пересказ текста. Краткий пересказ текста (выделение главного в содержании текста).

Говорение (культура речевого общения) (1 ч.)

Осознание диалога как вида речи. Особенности диалогического общения: понимать вопросы, отвечать на них и самостоятельно задавать вопросы по тексту; выслушивать, не перебивая, собеседника и в вежливой форме высказывать свою точку зрения по обсуждаемому произведению (учебному, научно-познавательному, художественному тексту). Доказательство собственной точки зрения с опорой на текст или собственный опыт. Использование норм речевого этикета в условиях внеучебного общения. Знакомство с особенностями национального этикета на основе фольклорных произведений.

Работа со словом (распознавать прямое и переносное значения слов, их многозначность), целенаправленное пополнение активного словарного запаса.

Монолог как форма речевого высказывания. Монологическое речевое высказывание небольшого объема с опорой на авторский текст, по предложенной теме или в виде (форме) ответа на вопрос. Отражение основной мысли текста в высказывании. Передача содержания прочитанного или прослушанного с учетом специфики научно-популярного, учебного и художественного текста. Передача впечатлений (из повседневной жизни, художественного произведения, изобразительного искусства) в рассказе (описание, рассуждение, повествование). Самостоятельное построение плана собственного высказывания. Отбор и использование выразительных средств языка (синонимы, антонимы, сравнение) с учетом особенностей монологического высказывания.

Устное сочинение как продолжение прочитанного произведения, отдельных его сюжетных линий, короткий рассказ по рисункам либо на заданную тему.

Письмо (культура письменной речи) (1ч.)

Нормы письменной речи: соответствие содержания заголовку (отражение темы, места действия, характеров героев), использование в письменной речи выразительных средств языка (синонимы, антонимы, сравнение) в мини-сочинениях (повествование, описание, рассуждение), рассказ на заданную тему, отзыв.

Круг детского чтения

Древнерусская литература и устное народное творчество

Русская Литература XIX века

Русская Литература XX века

Литературоведческая пропедевтика (практическое освоение) (2ч.)

Нахождение в тексте, определение значения в художественной речи (с помощью учителя) средств выразительности: синонимов, антонимов, эпитетов, сравнений, метафор, гипербол.

Ориентировка в литературных понятиях: художественное произведение, художественный образ, искусство слова, автор (рассказчик), сюжет, тема; герой произведения: его портрет, речь, поступки, мысли; отношение автора к герою.

Общее представление о композиционных особенностях построения разных видов рассказывания: повествование (рассказ), описание (пейзаж, портрет, интерьер), рассуждение (монолог героя, диалог героев).

Прозаическая и стихотворная речь: узнавание, различение, выделение особенностей стихотворного произведения (ритм, рифма).

Фольклор и авторские художественные произведения (различение).

Жанровое разнообразие произведений. Малые фольклорные формы (колыбельные песни, потешки, пословицы и поговорки, загадки) – узнавание, различение, определение основного смысла. Сказки (о животных, бытовые, волшебные). Художественные особенности сказок: лексика, построение (композиция). Литературная (авторская) сказка.

Рассказ, стихотворение, басня – общее представление о жанре, особенностях построения и выразительных средствах.

Творческая деятельность обучающихся (на основе литературных произведений) (1ч.)

Интерпретация текста литературного произведения в творческой деятельности учащихся: чтение по ролям, инсценирование, драматизация; устное словесное рисование, знакомство с различными способами работы с деформированным текстом и использование их (установление причинно-следственных связей, последовательности событий: соблюдение этапности в выполнении действий); изложение с элементами сочинения, создание собственного текста на основе художественного произведения (*текст по аналогии*), *репродукций картин художников, по серии иллюстраций к произведению или на основе личного опыта.*

Работа с информацией (1ч.)

4. Тематическое планирование 1 класс

№	Темы, раскрывающие данный раздел программы	Количество часов			Основные виды деятельности учащихся	Реализация дидактических единиц с учётом рабочей программы воспитания
		всего	В том числе проверочных и контрольных	Практические работы		
Раздел № 1 Аудирование (слушание) (3 ч.)						
1	Определение средств художественной выразительности в стихотворении Н.В. Пикулевой	3			Осознание цели и ситуации устного общения. Адекватное восприятие звучащей речи. Понимание на слух информации, содержащейся в предъявляемом тексте, определение основной мысли текста, передача его содержания по вопросам.	1.Организация работы на уроке с учётом рабочей программы воспитания. «Литературное чтение на родном (русском) языке» — один из ведущих предметов начальной школы, который обеспечивает, наряду с достижением предметных результатов, становление базового умения, необходимого для успешного изучения других предметов и дальнейшего обучения, читательской грамотности и закладывает основы интеллектуального, речевого, эмоционального, духовно-нравственного развития младших
2	"Читайте, дети!" Определение средств художественной выразительности в стихотворениях К.Л. Валаханович					
3	"Шпионы", Д.И. Бурачская Определение средств художественной выразительности в стихотворениях К.Л. Валаханович "Сон щенка", Ю.С. Симбирская "Друг"					
Раздел № 2 Чтение вслух. (2 ч.)						

5 6	<p>Образ дочерей в произведении В.А. Сухомлинский "Седьмая дочь"</p> <p>Составление характеристики главного героя произведениях В.А. Степанова "Необъятная страна", И.М. Пивоваровой "Тайна"</p>	2			<p>Постепенный переход от слогового к плавному осмысленному правильному чтению целыми словами вслух (скорость чтения в соответствии с индивидуальным темпом чтения), постепенное увеличение скорости чтения. Соблюдение орфоэпических и интонационных норм чтения. чтение предложений с интонационным выделением знаков препинания.</p>	<p>школьников. Курс «Литературное чтение на родном (русском) языке» призван ввести ребёнка в мир художественной литературы, обеспечить формирование навыков смыслового чтения, способов и приёмов работы с различными видами текстов и книгой, знакомство с русской детской и с учётом этого направлен на общее и литературное развитие младшего школьника, реализацию творческих способностей обучающегося, а также на обеспечение преемственности в изучении систематического курса литературы.</p>
Раздел № 3 Чтение про себя. (1 ч.)						
7	Осознание смысла сказки. Работа с разными видами сказок.	1			<p>Осознание смысла произведения при чтении про себя (доступных по объёму и жанру произведений). Умение находить в тексте необходимую информацию.</p>	<p><u>При реализации РПУП побуждение обучающихся соблюдать на уроке общепринятые нормы поведения, правила общения, принципы учебной дисциплины и самоорганизации</u> посредством соблюдения правил внутреннего распорядка в части касающейся урока и соблюдения требова-</p>
Раздел № 4 Работа с разными видами текста.(1ч.)						

8	Определение главной мысли произведения А.А. Усачёв "Кот и собака" и сопоставление с народной мудростью.	1			<p>Практическое освоение умения отличать текст от набора предложений. Прогнозирование содержания книги по ее названию и оформлению.</p> <p>Деление текста на смысловые части, их озаглавливание. Умение работать с разными видами информации.</p> <p>Участие в коллективном обсуждении: умение отвечать на вопросы, дополнять ответы по ходу беседы, используя текст. Привлечение справочных и иллюстративно-изобразительных материалов.</p>	<p>ний к единому орфографическому режиму, вытекающих из ценностей гимназии. С учащимися обсуждаются правила работы как индивидуально, так и работы группы, выполнения домашних заданий. На уроках учащиеся анализируют свой опыт соблюдения правил при представлении результатов работы как индивидуально, так и группой, т.е. анализируют смогли ли выполнить правила и какой опыт они приобрели. Такая рефлексия проводится на уроках при организации работы учащихся в группах. Помимо этого учитель использует на уроке возможности своего голоса, темпа речи, учитывает темп работы класса, организует смену видов деятельности на уроке, создаёт ситуацию успеха для каждого ученика.</p>
Раздел № 5 Библиографическая культура (1 ч).						
9	История страны. Традиции празднования Дня Победы !	1			<p>Прогнозирование содержание текста художественного произведения по заголовку, автору, жанру и осознавать цель чтения;</p> <p>Осуществление выбора книги в библиотеке по заданной тематике или по собственному желанию.</p>	<p>Применение на уроках интерактивных форм работы с обучающимися является ведущей формой организации учебной деятельности учащихся. При использовании интерактивных форм работы все участники взаимодействуют друг с другом, обмениваются информацией, совместно решают проблемы, моделируют ситуации, оценивают действия других и</p>
Раздел № 6 Работа с текстом художественного произведения. (4ч.)						

10	<p>Образ героя в рассказе М.В. Дружинина "Что здесь написано?"</p> <p>В.А. Сухомлинский "Сказка о гусыне". Сравнение авторской сказки с народной.</p> <p>Жанровые особенности рассказа С.Г. Георгиева "День-День"</p> <p>Определение основной идеи в рассказе Р.П. Алдоиной. Т. Собакина "Любимый звук"</p>	4			<p>Понимание заглавия произведения. Самостоятельное воспроизведение текста, эпизода (по вопросам учителя), рассказ по иллюстрациям, пересказ.</p> <p>Нахождение в тексте слов и выражений, характеризующих героя и событие.</p> <p>Характеристика героя произведения (отбор слов, выражений в тексте, позволяющих составить рассказ о герое), описание места действия (выбор слов, выражений в тексте, позволяющих составить данное описание на основе текста).</p>	<p>свое собственное поведение, погружаются в реальную атмосферу делового сотрудничества по разрешению проблемы.</p> <p>На уроках «Литературное чтение на родном (русском) языке» применяются интерактивные формы работы учащихся: интеллектуальные игры, стимулирующие познавательную мотивацию школьников; дидактический театр (инсценировки), где полученные на уроке знания обыгрываются в театральных постановках; дискуссии, которые дают учащимся возможность приобрести опыт ведения конструктивного диалога; групповые работы или работы в парах, которые учат школьников командной работе и взаимодействию с другими детьми.</p>					
Раздел № 7 Работа с учебными, научно-популярными и другими текстами.(2 ч.)											
14							<p>Сопоставление пословиц с текстами художественных произведений.</p> <p>Сравнение авторских считалок с народными.</p>	2			<p>Понимание заглавия произведения. Знакомство с простейшими приемами анализа различных видов текста: установление причинно-следственных связей. Определение главной мысли текста. Деление текста на части. Построение алгоритма деятельности по воспроизведению</p>
15											

					текста. Воспроизведение текста с опорой на ключевые слова, модель, схему.	Игры вызывают живой интерес к процессу познания, активизируют деятельность учащихся, помогают легче усвоить учебный материал. В результате ученик работает на уроке с интересом, и даже трудные задания становятся посильными для учащихся. В результате соединения учебной и игровой деятельности, обучающиеся учатся моделировать учебный материал, самостоятельно добывать знания (пользуются познавательной литературой, энциклопедией, на уроках выступают с сообщениями по изучаемым темам, пользуются информационными ресурсами сети Интернет). При организации групп развития происходит шефство мотивированных и эрудированных обучающихся над их неуспевающими одноклассниками, дающее обучающимся социально значимый опыт сотрудничества взаимной помощи: один из учеников учит, объясняет другим материал и то, как выполнять задания, при ответах учащихся ученик-наставник имеет право взять минуту помощи команды и пояснить отвечающему, где он ошибся.
Раздел № 8 Говорение (культура речевого общения) (4 ч.)						
16	Образ героя в рассказе М.В. Дружинина "Выходи, Василёк!"	4			Особенности диалогического общения: понимать вопросы, отвечать на них. Работа со словом (распознавать прямое и переносное значения слов, их многозначность), целенаправленное пополнение активного словарного запаса.	
17	Ю.Н. Кузнецов "Сказка про со-року, которая"					
Раздел № 9 Письмо (культура письменной речи) (1ч.)						
18	Контрольная работа №1 "Устное народное творчество"	1			Использование в письменной речи выразительных средств языка (синонимы, антонимы)	
Раздел № 10 Литературоведческая пропедевтика (практическое освоение) (13 ч.)						
19	Жанры устного народного творчества. Стихотворение-игра.	13			Отличие на практическом уровне прозаического текста от стихотворного. Малые фольклорные формы (колыбельные песни, потешки, пословицы и поговорки, загадки) – узнавание, различение, определение основного смысла.	
20	Считалка.					
21	Жанры устного народного творчества. Поздравительные песни. Коляда.					
22	Жанры устного народного творчества. Что такое сказание? Сказание о Деде Морозе.					
23	Жанры устного народного творчества. Что такое сказание? Ска-					

24	знание о Деде Морозе.					<p>бается. В гимназии внедряется целевая модель наставничества среди учителей, в результате которой образуются пары, группы наставника и наставляемых по различным интересам учащихся.</p> <p>Инициирование и поддержка исследовательской деятельности школьников в рамках реализации ими индивидуальных и групповых исследовательских проектов, что даст школьникам возможность приобрести навык самостоятельного решения теоретической проблемы, навык генерирования и оформления собственных идей, навык уважительного отношения к чужим идеям, оформленным в работах других исследователей, навык публичного выступления перед аудиторией, аргументирования и отстаивания своей точки зрения.</p> <p>Исследовательская и проектная деятельность проходит как в индивидуальной, так и в групповой форме, что помогает учителю простроить индивидуальный подход к развитию ребенка. Границы исследовательского и проектного обучения младших школьников определяются целевыми установками, на которые ориентиро-</p>
25	Жанры устного народного творчества. Песенные обращения к природе. Заклички.					
26	Сходное звучание окончаний слов - рифма.					
27	Жанры устного народного творчества. Народная песенка – потешка					
28	Жанры устного народного творчества. Народная мудрость - пословица.					
29	Жанры устного народного творчества. Народная мудрость - пословица.					
30	Жанры устного народного творчества. Характеристика предметов в загадках.					
31	Жанры устного народного творчества. Слова,					
	Жанры устного народного творчества. Фразы без запинки – скороговорки					
	История страны. Бессмертный полк					
	Итоговая контрольная работа.					
Раздел № 11 Творческая деятельность обучающихся (на основе литературных произведений) (2 ч.)						
32	Проект "Мой лучший друг!"	2			Восстановление текста, дополняя его начало или окончание, составление устного рассказа по репродукциям картин художников и/или на основе лично-	
33	Проект "Герои моей семьи!"					

					го опыта; инсценирование произведения.	ван учитель, а также познавательными и воспитательными задачами, стоящими на конкретном уроке.
Раздел №12 Работа с информацией (1ч.)						
34	Народные приметы	1			Чтение и заполнение таблицы. Интерпретация данных таблицы. Чтение столбчатой диаграммы.	<p>Учащимся предоставляется возможность участия в ежегодных гимназических чтениях «Лучик», межшкольных муниципальных чтениях «Добродетель», республиканской научно-практической конференции «Я –исследователь, с открываю мир!», республиканских Стефановских чтениях, всероссийских дистанционных НПК.</p> <p>Решение проблемных кейсов требует обучения способам решения проблем с использованием современных средств целеполагания и планирования (Смарт, Скрам, Канбан).</p> <p>Одним из современных методов, который используется про реализации РПУП является кейс-технология. При решении кейсов, дети взаимно обмениваются информацией, пробуют решить проблемы, поставленные перед ними, самостоятельно. Главное предназначение кейс-технологии – развивать способность исследовать различные проблемы и находить их решение, то есть, научиться работать с информацией. в основе которой лежит системно - деятельностный и компетентностный подход, которой в высшей степени способствует ста-</p>

					<p>новлению самостоятельности и продуктивности мышления, становлению субъектности, и которая, в итоге, формирует именно культуру – познания, применения правил, отношения, суждения в области той действительности, в которой и был разработан кейс. Именно поэтому кейс-технология была отобрана нами как ведущая в работе по формированию культуры школьников.</p> <p>В приложении 2 к РПУП представлены кейсы (проблемных практические ситуации) для проектной или исследовательской деятельности учащихся с указанием предметов, которые будут задействованы в решении.</p> <p>2. Организация обсуждения учащимися ценностных аспектов изучаемых явлений, организация работы с социально значимой информацией по разделам.</p> <p>При реализации РПУП внимания обучающихся привлекается к ценностному аспекту изучаемых на уроках явлений, организуется их работы с получаемой на уроке социально значимой информацией – инициирование ее обсуждения, высказывания обучающимися своего мнения по ее поводу, выработки своего к ней отношения. Для этого используются</p>
--	--	--	--	--	---

					<p>вопросы, выносимые на обсуждение, формирование позиции, отношения учащихся к ним.</p> <p>Перечень вопросов:</p> <ul style="list-style-type: none"> - Чем полезно человеку чтение вслух? - Как прочитанные стихотворения влияют на настроение читателя? - Как интонация влияет на восприятие текста? - Как аудиосказки влияют на воспитание подрастающего поколения? - Как читательская самостоятельность влияет на восприятие окружающего мира? - Как человеку помогает вдумчивое, осознанное чтение в жизни? - Как помогает в жизни умение прогнозировать содержание произведения по иллюстрации? - Как умение ориентироваться в элементах книги помогает ориентироваться в окружающем мире? <p>При реализации РПУП учащиеся участвуют в учебном диалоге.</p> <p>3.Тексты для чтения как демонстрация обучающимся примеров ответственного, гражданского поведения, проявления человеколюбия и добросердечности по разделам.</p> <p>При реализации РПУП используются воспитательные возможности</p>
--	--	--	--	--	--

						<p>содержания учебного предмета «Литературное чтение». Опираясь на свой жизненный опыт, дети приводят примеры ответственного, гражданского поведения, проявления человеколюбия и добросердечности с которыми они встречались в личной жизни или художественных произведениях.</p> <p>В Приложении 1 представлены тексты для организации обсуждения на уроках и вопросы к ним.</p> <p>Перечень текстов: Притча «Цезарь и лекарь» А.Потапова Кто больше любит маму? В.Сутеев. Сказка «Три котёнка»</p>
--	--	--	--	--	--	---

2 КЛАСС

№	Темы, раскрывающие данный раздел программы	Количество часов			Основные виды деятельности учащихся	Реализация дидактических единиц с учётом рабочей программы воспитания
		всего	В том числе проверочных и контрольных	Практические работы		
Раздел № 1 Аудирование (слушание) (3 ч.)						

1	Первая книга для древних славян.	3 ч			Восприятие на слух звучащей речи (высказывание собеседника, чтение различных текстов). Адекватное понимание содержания звучащей речи, умение отвечать на вопросы по содержанию услышанного произведения, определение последовательности событий, осознание цели речевого высказывания, умение задавать вопрос по услышанному учебному и художественному произведению.	1. Организация работы на уроке с учётом рабочей программы воспитания. «Литературное чтение на родном (русском) языке» — один из ведущих предметов начальной школы, который обеспечивает, наряду с достижением предметных результатов, становление базового умения, необходимого для успешного изучения других предметов и дальнейшего обучения, читательской грамотности и закладывает основы интеллектуального, речевого, эмоционального, духовно-нравственного развития младших школьников. Курс «Литературное чтение на родном (русском) языке» призван ввести ребёнка в мир художественной литературы, обеспечить формирование навыков смыслового чтения, способов и приёмов работы с различными видами текстов и книгой, знакомство с детской литературой и с учётом этого направлен на общее и литературное развитие младшего школьника, реализацию творческих способностей обучающегося, а также на обеспечение преемственности в изучении систематического курса литературы.
2	И. Краева "Одежда Петровна"					
3	Ю.Н. Кузнецовская "Что любит гвоздь", "Плотники-силачи"					
Раздел № 2 Чтение вслух. (4 ч.)						
4	Образ человека и животного в художественном произведении. М.В. Дружинин "Отличная отметка"	4 ч			Постепенный переход от слогового к плавному осмысленному правильному чтению целыми словами вслух (скорость чтения в соответствии с индивидуальным темпом чтения), постепенное увеличение скорости чтения. Соблюдение орфоэпических и интонационных норм чтения. Чтение предложений с интонационным выделением знаков препинания.	
5	П.А. Синявский "Родная песенка", "М.М. Пришвин "Моя Родина"					
6	О преданности и верности. Г.Е. Лебедина "Голубь"					
7	К.Л. Валаханович. "Бывают папы разные"					

Раздел № 3 Чтение про себя. (4 ч.)					При реализации РПУП побуждение обучающихся соблюдать на уроке общепринятые нормы поведения, правила общения, принципы учебной дисциплины и самоорганизации посредством соблюдения правил внутреннего распорядка в части касающейся урока и соблюдения требований к единому орфографическому режиму, вытекающих из ценностей гимназии. С учащимися обсуждаются правила работы как индивидуально, так и работы группы, выполнения домашних заданий. На уроках учащиеся анализируют свой опыт соблюдения правил при представлении результатов работы как индивидуально, так и группой, т.е. анализируют смогли ли выполнить правила и какой опыт они приобрели. Такая рефлексия проводится на уроках при организации работы учащихся в группах. Помимо этого учитель использует на уроке возможности своего голоса, темпа речи, учитывает темп работы класса, организует смену видов деятельности на уроке, создаёт ситуацию успеха для каждого ученика. Применение на уроках интерактивных форм работы с обучающимися
8	Творческая мастерская. И.Ю.Иванникова "Счастье", "Первый снег".	4 ч		Осознание смысла произведения при чтении про себя (доступных по объему и жанру произведений). Умение находить в тексте необходимую информацию. Понимание особенностей разных видов чтения: факта, описания, дополнения высказывания и др.	
9	Авторская литературная сказка. Е.В.Клюев "По законам живой природы"				
10	А.Есенин "Бабушкины сказки", Е.А.Благинина "Бабушка-забота".				
11	О.Ф.Кургузов "В ожидании верблюда", Я.Л.Аким "Кем я буду"				
Раздел № 4 Работа с разными видами текста.(1 ч.)					
12	Сказки М.В.Тараненко.	1 ч		Практическое освоение умения отличать текст от набора предложений. Прогнозирование содержания книги по ее названию и оформлению. Умение работать с разными видами информации. Участие в коллективном обсуждении: умение отвечать на вопросы, слушать выступления товарищей, дополнять ответы по ходу беседы, используя текст	
Раздел № 5 Библиографическая культура (2 ч.)					

13	Книги о школе и школьниках.	2 ч			Элементы книги: содержание или оглавление, титульный лист, аннотация, иллюстрации. Виды информации в книге: научная, художественная (с опорой на внешние показатели книги, ее справочно-иллюстративный материал).	ся является ведущей формой организации учебной деятельности учащихся. При использовании интерактивных форм работы все участники взаимодействуют друг с другом, обмениваются информацией, совместно решают проблемы, моделируют ситуации, оценивают действия других и свое собственное поведение, погружаются в реальную атмосферу делового сотрудничества по разрешению проблемы.
14	Стихи и рассказы о Родине. М.Л.Матусовский "С чего начинается Родина?", К.Д.Уштинский "Наше Отечество", З.Н.Александровна "Родина".				Выбор книг на основе рекомендованного списка, карточки, открытого доступа к детским книгам в библиотеке.	На уроках «Литературное чтение на родном (русском) языке» применяются интерактивные формы работы учащихся: интеллектуальные игры, стимулирующие познавательную мотивацию школьников; дидактический театр (инсценировки), где полученные на уроке знания обыгрываются в театральных постановках; дискуссии, которые дают учащимся возможность приобрести опыт ведения конструктивного диалога; групповые работы или работы в парах, которые учат школьников командной работе и взаимодействию с другими детьми.
Раздел № 6 Работа с текстом художественного произведения. (7 ч.)						
15	Отрывок из книги Е.И.Каликинской "Стрела и река. Повесть о первопечатниках". "Божидар. Рукописная книга"	7 ч			Понимание заглавия произведения, его адекватное соотношение с содержанием.	интерактивные формы работы учащихся: интеллектуальные игры, стимулирующие познавательную мотивацию школьников; дидактический театр (инсценировки), где полученные на уроке знания обыгрываются в театральных постановках; дискуссии, которые дают учащимся возможность приобрести опыт ведения конструктивного диалога; групповые работы или работы в парах, которые учат школьников командной работе и взаимодействию с другими детьми.
16	Картины природы в художественном произведении. С.А.Есенин "Топи да болота...", Г.А.Ладонилов "Родная земля".				Осознание понятия «Родина».	Формы организации совместной деятельности представлены в пояснительной записке.
17	Творческая мастерская. Г.Е.Лебедина "Голубь"				Последовательное воспроизведение эпизода с использованием специфической для данного произведения лексики (по вопросам учителя), рассказ по иллюстрациям, пересказ.	Включение в урок игровых
18	Е.В.Клюев "По законам живой природы"				Подробный пересказ текста: определение главной мысли фрагмента, выделение опорных или ключевых слов.	

19	Творческая мастерская. М.В.Дружинина "Ой, цветёт ка- лина..."					<p>процедур, которые помогают под- держать мотивацию детей к получе- нию знаний, налаживанию позитив- ных межличностных отношений в классе, помогают установлению доб- рожелательной атмосферы во время урока.</p> <p>Игры вызывают живой интерес к процессу познания, активизируют деятельность учащихся, помогают легче усвоить учебный материал. В результате ученик работает на уроке с интересом, и даже трудные задания становятся посильными для учащих- ся.</p> <p>В результате соединения учебной и игровой деятельности, обучающиеся учатся моделировать учебный материал, самостоятельно добывать знания (пользуются позна- вательной литературой, энциклопеди- ей, на уроках выступают с сообще- ниями по изучаемым темам, пользует- ются информационными ресурсами сети Интернет).</p> <p>При организации групп развития происходит шефство мотивированн- ых и эрудированных обучающихся над их неуспевающими одноклассниками, дающее обучающимся социально зн</p>
20	В.А.Никифоров-Волгин "Светлая заутреня"					
21	Т.А.Кудрявцева "Детский дом. Лёка"					
22	Портрет героев расска- за.Т.А.Кудрявцева "Детский дом. Лёка"					
23	Творческая мастерская. Т.А.Кудрявцева "Детский дом. Лёка"					
24	Основная мысль текста. Т.А.Кудрявцева "Детский дом. Лёка"					
Раздел № 7 Работа с информацией (2 ч.)						
25	Проект "Книга в подарок"	2 ч			Чтение и заполнение табли- цы. Интерпретация данных таблицы. Чтение столбчатой диаграммы.	
26	Проект "Семейный портрет"					
Раздел № 8 Говорение (культура речевого общения) (2 ч.)						
28	Образ в художественном произ- ведении. А.А.Усачёв "1 сентяб-	2 ч	1		Осознание диалога как вида речи. Особенности диалоги-	

29	ря" Профессии родителей. Стихи Н.Доброты				ческого общения: понимать вопросы, отвечать на них; выслушивать, не перебивая, собеседника и в вежливой форме высказывать свою точку зрения по обсуждаемому произведению (учебному, художественному тексту). Работа со словом (распознавать прямое и переносное значения слов, их многозначность), целенаправленное пополнение активного словарного запаса.	ачимый опыт сотрудничества и взаимной помощи: один из учеников учит, объясняет другим материал и то, как выполнять задания, при ответах учащихся ученик-наставник имеет право взять минуту помощи команды и пояснить отвечающему, где он ошибается. В гимназии внедряется целевая модель наставничества среди учеников, в результате которой образуются пары, группы наставника и наставляемых по различным интересам учащихся. Инициирование и поддержка исследовательской деятельности школьников в рамках реализации ими индивидуальных и групповых исследовательских проектов, что даст школьникам возможность приобрести навык самостоятельного решения теоретической проблемы, навык генерирования и оформления собственных идей, навык уважительного отношения к чужим идеям, оформленным в работах других исследователей, навык публичного выступления перед аудиторией, аргументирования и отстаивания своей точки зрения. Исследовательская и проектная деятельность проходит как в индивидуальной, так и в групповой форме,
Раздел № 9 Письмо (культура письменной речи) (1 ч)						
30	Годовая контрольная работа в рамках промежуточной аттестации.	1ч	1ч		Использование в письменной речи выразительных средств языка (синонимы, антонимы, сравнение) в мини-сочинениях (повествование, описание, рассуждение), рассказ на заданную тему, отзыв).	
Раздел № 10 Литературоведческая пропедевтика (практическое освоение) (4 ч.)						
31	Особенности стихотворного текста. М.В.Тараненко "Хромое поведение"	4 ч			Нахождение в тексте, определение значения в художественной речи (с помощью учителя) средств выразительности: синонимов, антонимов, эпитетов, сравнений.	
32	Средства художественной выразительности. А.А.Шевченко "Русская речь" и В.Д.Берестов					

33	<p>"Читалочка". Проверочная работа.</p> <p>Средства художественной выразительности (эпитеты). .С.Симбирская "Астры", А.Н.Плещеев "Дети и птичка"</p>				<p>Ориентировка в литературных понятиях: художественное произведение, автор (рассказчик), сюжет, тема, герой произведения.</p> <p>Прозаическая и стихотворная речь: узнавание, различение, выделение особенностей стихотворного произведения (рифма).</p> <p>Различение малых фольклорных форм (колыбельные песни, потешки, пословицы и поговорки, загадки) – узнавание, различение, определение основного смысла.</p> <p>Художественные особенности сказок: лексика, построение (композиция). Литературная (авторская) сказка.</p> <p>Рассказ, стихотворение, басня – общее представление о жанре, особенностях построения и выразительных средствах.</p>	<p>что помогает учителю простроить индивидуальный подход к развитию ребенка. Границы исследовательского и проектного обучения младших школьников определяются целевыми установками, на которые ориентирован учитель, а также познавательными и воспитательными задачами, стоящими на конкретном уроке.</p> <p>Учащимся предоставляется возможность участия в ежегодных гимназических чтениях «Лучик», межшкольных муниципальных чтениях «Добродетель», республиканской научно-практической конференции «Я –исследователь, с открываю мир!», республиканских Стефановских чтениях, всероссийских дистанционных НПК.</p> <p>Одним из современных методов, который используется про реализации РПУП является кейс-технология. При решении кейсов, дети взаимно обмениваются информацией, пробуют решить проблемы, поставленные перед ними, самостоятельно. Главное предназначение кейс-технологии – развивать способность исследовать различные проблемы и находить их ре-</p>
Раздел № 11 Творческая деятельность обучающихся (на основе литературных произведений) (1 ч.)						
34	Обобщающий урок «По волнам русской литературы».	1 ч		1ч	Интерпретация текста литературного произведения: чтение по ролям, инсценирование; устное словесное ри-	

					<p>сование, знакомство с различными способами работы с деформированным текстом</p> <p>шение, то есть, научиться работать с информацией. в основе которой лежит системно - деятельностный и компетентностный подход, которой в высшей степени способствует становлению самостоятельности и продуктивности мышления, становлению субъектности, и которая, в итоге, формирует именно культуру – познания, применения правил, отношения, суждения в области той действительности, в которой и был разработан кейс. Именно поэтому кейс-технология была отобрана нами как ведущая в работе по формированию культуры школьников.</p> <p>В приложении 2 к РПУП представлены кейсы (проблемных практические ситуации) для проектной или исследовательской деятельности учащихся с указанием предметов, которые будут задействованы в решении.</p> <p>2.Организация обсуждения учащимися ценностных аспектов изучаемых явлений, организация работы с социально значимой информацией по разделам.</p> <p>При реализации РПУП внимания</p>
--	--	--	--	--	--

						<p>обучающихся привлекается к ценностному аспекту изучаемых на уроках явлений, организуется их работы с получаемой на уроке социально значимой информацией – инициирование ее обсуждения, высказывания обучающимися своего мнения по ее поводу, выработки своего к ней отношения. Для этого используются вопросы, выносимые на обсуждение, формирование позиции, отношения учащихся к ним.</p> <p>Перечень вопросов:</p> <ul style="list-style-type: none"> - Почему человеку важно не ошибиться в выборе книги? - Зачем читателю необходимо настроиться на предстоящее чтение? - Как рассмотрение книги «до чтения» влияет на восприятие произведения? - Для чего человек использует разные виды чтения: просмотрное, ознакомительное? - Почему умение передавать настроение стихотворного произведения умеет не каждый человек? - Как умение анализировать текст художественного произведения помогает человеку в жизни? <p>При реализации РПУП учащиеся участвуют в учебном диалоге.</p>
--	--	--	--	--	--	--

						<p>3.Тексты для чтения как демонстрация обучающимся примеров ответственного, гражданского поведения, проявления человеколюбия и добросердечности по разделам.</p> <p>При реализации РПУП используются воспитательные возможности содержания учебного предмета «Литературное чтение». Опираясь на свой жизненный опыт, дети приводят примеры ответственного, гражданского поведения, проявления человеколюбия и добросердечности с которыми они встречались в личной жизни или художественных произведениях.</p> <p>В Приложении 1 представлены тексты для организации обсуждения на уроках и вопросы к ним.</p> <p><u>Перечень текстов:</u></p> <p>В. Сухомлинский. Могила героев. Е.Пермяк. Бумажный змей. Василий Сухомлинский. Для чего говорят «спасибо».</p>
--	--	--	--	--	--	---

3 КЛАСС

№	Темы, раскрывающие данный раздел программы	Количество часов			Основные виды деятельности учащихся	Реализация дидактических единиц с учётом рабочей программы воспитания
		всего	В том числе проверочных и контрольных	Практические работы		
Раздел № 1 Аудирование (слушание) (4ч.)						
1	Отрывок из повести "Собачья жизнь Гриши и Васьки" Ю.Лавряшина.	4ч.			Восприятие на слух звучащей речи (высказывание собеседника, чтение различных текстов). Адекватное понимание содержания звучащей речи, умение отвечать на вопросы по содержанию услышанного произведения, определение последовательности событий, осознание цели речевого высказывания, умение задавать вопрос по услышанному учебному, научно познавательному и художественному произведению.	1.Организация работы на уроке с учётом рабочей программы воспитания. «Литературное чтение на родном (русском) языке» — один из ведущих предметов начальной школы, который обеспечивает, наряду с достижением предметных результатов, становление базового умения, необходимого для успешного изучения других предметов и дальнейшего обучения, читательской грамотности и закладывает основы интеллектуального, речевого, эмоционального, духовно-нравственного развития младших школьников. Курс «Литературное чтение на родном (русском) языке» призван ввести ребёнка в мир художественной литературы, обеспечить формирование навыков смыслового чтения, способов и приёмов работы с различными видами текстов и кни-
2	Мы умножим нашу радость и разделим пополам. "Русское поле" (отрывок) И.Гофф					
3	"Правда и кривда". Е.Каликинская "Одно слово кривды".					
4	"Повсюду благовест гудит..." А.Майков "Христос Воскрес!", М.Толмачёва "Тасина Пасха".					
Раздел № 2 Чтение вслух. (1 ч.)						
5	"Весна пришла, весне - дорогу!". С.Есенин "Черёмуха", "Сыплет черёмуха снегом".	1ч.			Установка на нормальный для читающего темп беглости, позволяющий ему осознать текст. Соблюдение орфоэпических и интонацион-	

					ных норм чтения. Чтение предложений с интонационным выделением знаков препинания. Понимание смысловых особенностей разных по виду и типу текстов, передача их с помощью интонирования.	гой, знакомство с детской литературой и с учётом этого направлен на общее и литературное развитие младшего школьника, реализацию творческих способностей обучающегося, а также на обеспечение преемственности в изучении систематического курса литературы.
Раздел № 3 Чтение про себя. (2 ч.)						
6	"Сыновний поклон". Е.Благина "Шинель". С.Алексеев "Папка".	1ч.			Осознание смысла произведения при чтении про себя (доступных по объёму и жанру произведений). Определение вида чтения (изучающее, ознакомительное, просмотровое, выборочное). Умение находить в тексте необходимую информацию. Понимание особенностей разных видов чтения: факта, описания, дополнения высказывания.	При реализации РПУП побуждение обучающихся соблюдать на уроке общепринятые нормы поведения, правила общения, принципы учебной дисциплины и самоорганизации посредством соблюдения правил внутреннего распорядка в части касающейся урока и соблюдения требований к единому орфографическому режиму, вытекающих из ценностей гимназии. С учащимися обсуждаются правила работы как индивидуально, так и работы группы, выполнения домашних заданий. На уроках учащиеся анализируют свой опыт соблюдения правил при представлении результатов работы как индивидуально, так и группой, т.е. анализируют смогли ли выполнить правила и какой опыт они приобрели. Такая рефлексия проводится на уроках при организации работы учащихся в
7	"Малиновое лето". Ю.Мориц "Малиновая кошка".					
Раздел № 4 Работа с разными видами текста.(1 ч.)						
8	Рождение печатной книги на руси. "Дом семи мастеров" Отрывок из повести Е.Каликинской.	1ч.		1ч.	Самостоятельное определение темы, главной мысли, структуры; деление текста на смысловые части, их озаглавливание. Умение работать с разными видами информации. Участие в коллективном обсуждении:	

					<p>умение отвечать на вопросы, выступать по теме, слушать выступления товарищей, дополнять ответы по ходу беседы, используя текст. Привлечение справочных и иллюстративно-изобразительных материалов.</p>	<p>группах. Помимо этого учитель использует на уроке возможности своего голоса, темпа речи, учитывает темп работы класса, организует смену видов деятельности на уроке, создаёт ситуацию успеха для каждого ученика.</p> <p>Применение на уроках интерактивных форм работы с обучающимися является ведущей формой организации учебной деятельности учащихся. При использовании интерактивных форм работы все участники взаимодействуют друг с другом, обмениваются информацией, совместно решают проблемы, моделируют ситуации, оценивают действия других и свое собственное поведение, погружаются в реальную атмосферу делового сотрудничества по разрешению проблемы.</p>
Раздел № 5 Библиографическая культура (1ч).						
9	<p>Годовая контрольная работа в рамках промежуточной аттестации.</p>	1ч			<p>Виды информации в книге: научная, художественная (с опорой на внешние показатели книги, ее справочно-иллюстративный материал). Самостоятельное пользование соответствующими возрасту словарями и справочной литературой.</p>	<p>На уроках «Литературное чтение на родном (русском) языке» применяются интерактивные формы работы учащихся: интеллектуальные игры, стимулирующие познавательную мотивацию школьников; дидактический театр (инсценировки), где полученные на уроке знания обыгрываются в театральных постановках; дискуссии, которые дают учащимся</p>
Раздел № 6 Работа с текстом художественного произведения. (12 ч.)						
10	<p>Осеннее настроение. "Воробей". В.Степанов. "Осень на пороге" Н.Сладков.</p>	12ч.			<p>Понимание заглавия произведения, его адекватное соотношение с содержанием. Определение особенностей художественного текста: своеобразие выразительных средств языка (с помощью учителя). Понимание нравственного содержания прочитанного, осознание мотивов</p>	<p>На уроках «Литературное чтение на родном (русском) языке» применяются интерактивные формы работы учащихся: интеллектуальные игры, стимулирующие познавательную мотивацию школьников; дидактический театр (инсценировки), где полученные на уроке знания обыгрываются в театральных постановках; дискуссии, которые дают учащимся</p>
11	<p>"Тайное становится явным" В.Драгунский.</p>					
12	<p>Мы едем, едем, едем в далекие края. "Где-то ждут меня..." А.Ляйса., "Путешественник"</p>					

13	В.Голявкин "Я не боюсь ни грома, ни молнии" В.Сухомлинский, "Так на так" А.Барто.				вазии поведения героев, анализ поступков героев с точки зрения норм морали. Осознание понятия «Родина», представления о проявлении любви к Родине в литературе разных народов (на примере народов России). Характеристика героя произведения с использованием художественно-выразительных средств данного текста. Нахождение в тексте слов и выражений, характеризующих героя и событие. Сопоставление поступков героев по аналогии или по контрасту.	возможность приобрести опыт ведения конструктивного диалога; групповые работы или работы в парах, которые учат школьников командной работе и взаимодействию с другими детьми.
14	Мы умножим нашу радость и разделим пополам "Как провожают пароходы" И.Пивоварова.					Формы организации совместной деятельности представлены в пояснительной записке.
15	Моя сторона. "О родине" А. Твардовский.					Включение в урок игровых процедур, которые помогают поддерживать мотивацию детей к получению знаний, налаживанию позитивных межличностных отношений в классе, помогают установлению доброжелательной атмосферы во время урока.
16	"Чудо Рождества". "Завет" А.Фёдоров, "Рождественский праздник" К.Лукашевич.					Игры вызывают живой интерес к процессу познания, активизируют деятельность учащихся, помогают легче усвоить учебный материал. В результате ученик работает на уроке с интересом, и даже трудные задания становятся посильными для учащихся.
17	"Хлеб всему голова". Б Алмазов "Горбушка", часть 1.					
18	"Жили-были братья сёстры..."А.Усачёв "Жили-были ёжики".				Освоение разных видов пересказа художественного текста: подробный, выборочный и краткий (передача основных мыслей).	
19	"Жизнь дана на добрые дела". В.Донская "Доброты не бывает много".					
20	"Жизнь дана на добрые дела". Е.Каликинская "Валин дедушка". "					
21	Дело матсера боится". Е.Клюев.					

	"История об одном невероятно глупом мастерке".					вательной литературой, энциклопедией, на уроках выступают с сообщениями по изучаемым темам, пользуются информационными ресурсами сети Интернет).
Раздел № 7 Говорение (культура речевого общения) (2 ч.)						
22	Старинный обычай. "Родные края" Ю.Визбор.	2ч	1		Осознание диалога как вида речи. Особенности диалогического общения: понимать вопросы, отвечать на них и самостоятельно задавать вопросы по тексту; выслушивать, не перебивая, собеседника и в вежливой форме высказывать свою точку зрения по обсуждаемому произведению (учебному, научно-познавательному, художественному тексту). Доказательство собственной точки зрения с опорой на текст или собственный опыт. Монологическое речевое высказывание небольшого объема с опорой на авторский текст, по предложенной теме или в виде (форме) ответа на вопрос. Отражение основной мысли текста в высказывании. Устное сочинение как продолжение прочитанного произведения, от-	При организации групп развития происходит шефство мотивированных и эрудированных обучающихся над их неуспевающими одноклассниками, дающее обучающимся социально значимый опыт сотрудничества и взаимной помощи: один из учеников учит, объясняет другим материал и то, как выполнять задания, при ответах учащихся ученик-наставник имеет право взять минуту помощи команды и пояснить отвечающему, где он ошибается. В гимназии внедряется целевая модель наставничества среди учеников, в результате которой образуются пары, группы наставника и наставляемых по различным интересам учащихся.
23	"Хлеб всему голова". Б Алмазов "Горбушка", часть 2.					Инициирование и поддержка исследовательской деятельности школьников в рамках реализации ими индивидуальных и групповых исследовательских проектов, что даст школьникам возможность приобрести навык самостоятельного ре-

					дельных его сюжетных линий, короткий рассказ по рисункам либо на заданную тему.	шения теоретической проблемы, навык генерирования и оформления собственных идей, навык уважительного отношения к чужим идеям, оформленным в работах других исследователей, навык публичного выступления перед аудиторией, аргументирования и отстаивания своей точки зрения.
Раздел № 8 Литературоведческая пропедевтика (практическое освоение) (10ч.)						
24	Осенние именины. "Сентябрины" И.Дружинина.	10 ч			Нахождение в тексте, определение значения в художественной речи (с помощью учителя) средств выразительности: синонимов, антонимов, эпитетов, сравнений, метафор.	Исследовательская и проектная деятельность проходит как в индивидуальной, так и в групповой форме, что помогает учителю простроить индивидуальный подход к развитию ребенка. Границы исследовательского и проектного обучения младших школьников определяются целевыми установками, на которые ориентирован учитель, а также познавательными и воспитательными задачами, стоящими на конкретном уроке.
25	Осенние именины. "Осень" М.Лермонтов.				Ориентировка в литературных понятиях: художественное произведение, художественный образ, искусство слова, автор (рассказчик), сюжет, тема; герой произведения: его портрет, речь, поступки, мысли; отношение автора к герою.	
26	"Мы друзья" Б.Заходер,				Прозаическая и стихотворная речь: узнавание, различение, выделение особенностей стихотворного произведения (ритм, рифма).	
27	Рождение печатной книги на руси. "Дом семи мастеров" Отрывок из повести Е.Каликинской.				Рассказ, стихотворение, басня – общее представление о жанре, особенностях построения и выразительных средствах.	
28	"Зима... пора вдохновения..." "Няне" А.С. Пушкин					
29	"Зима... пора вдохновения..." "Няня Пушкина" С.Чёрный.					
30	"Мать в детях как в цвету цветёт" "Разноцветная бабочка" А.Платонов.					
31	"Бабушка моя". Е.Наумова "Улицы в наряде новогоднем", В.Сухомлинский "Именинный обед".					
	"Вербное воскресенье". Т.Ларина "Вербное воскресенье". С.Чёрный					

32	"На вербе".					Стефановских чтениях, всероссийских дистанционных НПК.
33	"Это праздник с сединою на висках". С.Орлов "Когда это будет не знаю". М.Исаковский "Здесь похоронен красноармеец".					Одним из современных методов, который используется при реализации РПУП является кейс-технология. При решении кейсов, дети взаимно обмениваются информацией, пробуют решить проблемы, поставленные перед ними, самостоятельно. Главное предназначение кейс-технологии – развивать способность исследовать различные проблемы и находить их решение, то есть, научиться работать с информацией. в основе которой лежит системно - деятельностный и компетентностный подход, которой в высшей степени способствует становлению самостоятельности и продуктивности мышления, становлению субъектности, и которая, в итоге, формирует именно культуру – познания, применения правил, отношения, суждения в области той действительности, в которой и был разработан кейс. Именно поэтому кейс-технология была отобрана нами как ведущая в работе по формированию культуры школьников.
Раздел № 9 Творческая деятельность обучающихся (на основе литературных произведений) (1 ч.)						
34	Обобщающий урок. По страницам любимых книг.	1ч.		1ч.	Интерпретация текста литературного произведения в творческой деятельности учащихся: чтение по ролям, инсценирование, драматизация; устное словесное рисование, знакомство с различными способами работы с деформированным текстом и использование их (установление причинно-следственных связей, последовательности событий: соблюдение этапности в выполнении действий).	В приложении 2 к РПУП представлены кейсы (проблемных

					<p>практические ситуации) для проектной или исследовательской деятельности учащихся с указанием предметов, которые будут задействованы в решении.</p> <p>2. Организация обсуждения учащимися ценностных аспектов изучаемых явлений, организация работы с социально значимой информацией по разделам.</p> <p>При реализации РПУП внимания обучающихся привлекается к ценностному аспекту изучаемых на уроках явлений, организуется их работы с получаемой на уроке социально значимой информацией – инициирование ее обсуждения, высказывания обучающимися своего мнения по ее поводу, выработки своего к ней отношения. Для этого используются вопросы, выносимые на обсуждение, формирование позиции, отношения учащихся к ним.</p> <p>Перечень вопросов:</p> <ul style="list-style-type: none"> - Почему сказки – это духовные богатства культуры? <p>3. Тексты для чтения как демонст-</p>
--	--	--	--	--	---

						<p>рация обучающимся примеров ответственного, гражданского поведения, проявления человеколюбия и добросердечности по разделам.</p> <p>При реализации РПУП используются воспитательные возможности содержания учебного предмета «Литературное чтение».</p> <p>Опираясь на свой жизненный опыт, дети приводят примеры ответственного, гражданского поведения, проявления человеколюбия и добросердечности с которыми они встречались в личной жизни или художественных произведениях.</p> <p>В Приложении 1 представлены тексты для организации обсуждения на уроках и вопросы к ним.</p> <p>Перечень текстов:</p> <p>М.Пришвин. Таинственный ящик. М.Пришвин. Лисичкин хлеб.</p>
--	--	--	--	--	--	---

Тематическое планирование 4 класс

№	Темы, раскрывающие данный раздел программы	Количество часов			Основные виды деятельности учащихся	Реализация дидактических единиц с учётом рабочей программы воспитания
		всего	В том числе проверочных и контрольных	Практические работы		
Раздел № 1 Аудирование (слушание) (3 ч.)						
1	«Любовь очей-моя страна!». Осознания понятия Родина через чтение стихотворений Н.М.Языкова, И.А.Бунина.	3ч.			<p>Ответы на вопросы по содержанию услышанного произведения; определение последовательности событий; осознание цели речевого высказывания; постановка вопрос по услышанному учебному, научно познавательному и художественному произведению.</p> <p><i>Установка ассоциаций с жизненным опытом, с впечатлениями от восприятия других видов искусства;</i></p>	<p>1.Организация работы на уроке с учётом рабочей программы воспитания.</p> <p>«Литературное чтение на родном (русском) языке» — один из ведущих предметов начальной школы, который обеспечивает, наряду с достижением предметных результатов, становление базового умения, необходимого для успешного изучения других предметов и дальнейшего обучения, читательской грамотности и закладывает основы интеллектуального, речевого, эмоционального, духовно-нравственного развития младших школьников. Курс «Литературное</p>
2	Определение средств художественной выразительности в стихотворениях В.А. Соллогуба «Бабушка-Зима», А.В.Смирнова «Рождественский дед»					
3	Приметы лета в стихотворениях К.Л. Валахонич «Лето, на уйдёшь», Саши Чёрного «Летом»					
Раздел № 2 Чтение вслух. (4 ч.)						

4	«Хранимая Богом родная земля!». Художественный образ Родины в произведениях поэтов разных эпох: В.А. Гиляровского, К.М. Симонова, М.В. Ломоносова, А.С. Пушкина, С.В. Михалкова.	4ч.			Понимание смысловых особенностей разных по виду и типу текстов, передача их с помощью интонирования; ориентировка в содержании художественного, учебного и научно популярного текста, понимать его смысл. <i>Высказывание собственных суждений о прочитанном (прослушанном) произведении, доказывать и подтверждать его фактами со ссылками на текст;</i>	<p>чтение на родном (русском) языке» призван ввести ребёнка в мир художественной литературы, обеспечить формирование навыков смыслового чтения, способов и приёмов работы с различными видами текстов и книгой, знакомство с детской литературой и с учётом этого направлено на общее и литературное развитие младшего школьника, реализацию творческих способностей обучающегося, а также на обеспечение преемственности в изучении систематического курса литературы.</p> <p>При реализации РПУП побуждение обучающихся соблюдать на уроке общепринятые нормы поведения, правила общения, принципы учебной дисциплины и самоорганизации посредством соблюдения правил внутреннего распорядка в части касающейся урока и соблюдения требований к единому орфографическому режиму, вытекающих из ценностей гимназии. С учащимися обсуждаются правила работы как индивидуально, так и работы группы, выполнения домашних заданий. На уроках учащиеся анализируют</p>
5	Чтение по ролям стихотворения К.Л. Валахонич «Я буду с тобой»					
6	Образ отца в произведениях И.С.Шмелёва «Филиповки», М.Г.Лукашевич «Мой папа»					
7	Образ природы в стихотворении И.А.Бунина «Полевые цветы»					
Раздел № 3 Чтение про себя. (3 ч.)						
8	Составление характеристики главного героя повести О.М.Гурьян «Мальчик из Холмогор».	3ч.			<p>Понимание цели чтения: удовлетворение читательского интереса и приобретение опыта чтения, поиск фактов и суждений, аргументации, иной информации.</p> <p>использовать различные виды чтения: изучающее, <i>Выборочное ознакомительное, выборочное поисковое,</i></p>	
9	Осознание смысла сказки Антония Фёдорова «Господин Снов»					
10	Чувства лирического героя в стихотворении К.Л. Валахонич «Моя деревня»					

					<i>выборочное просмотровое в соответствии с целью чтения (для всех видов текстов).</i>	свой опыт соблюдения правил при представлении результатов работы как индивидуально, так и группой, т.е. анализируют смогли ли выполнить правила и какой опыт они приобрели. Такая рефлексия проводится на уроках при организации работы учащихся в группах. Помимо этого учитель использует на уроке возможности своего голоса, темпа речи, учитывает темп работы класса, организует смену видов деятельности на уроке, создаёт ситуацию успеха для каждого ученика.
Раздел № 4 Работа с разными видами текста.(4 ч.)						
11	Сравнение повести О.М.Гурьян «Мальчик из Холмогор» с научно-популярным текстом.	4ч.			Использование простейших приемов анализа различных видов текстов. <i>Сравнение, сопоставление, элементарный анализ различных текстов, используя ряд литературоведческих понятий.</i>	Применение на уроках интерактивных форм работы с обучающимися является ведущей формой организации учебной деятельности учащихся. При использовании интерактивных форм работы все участники взаимодействуют друг с другом, обмениваются информацией, совместно решают проблемы, моделируют ситуации, оценивают действия других и свое собственное поведение, погружаются в реальную атмосферу делового сотрудничества по разрешению проблемы. На уроках «Литературное чтение
12	Определение главной мысли притчи Александры Лопатиной «Листья и корни»					
13	Образ матери в произведениях О.В. Чусовитиной «Кто открыл мне этот мир...», Ю.Н. Кузнецовой «Лес в шкатулке»					
14	Роль детей в борьбе с фашизмом в произведениях П.И. Железнова «Пионеры-герои», В.А. Бахревского «Героическая азбука».					
Раздел № 5 Библиографическая культура (1).						
15	Осени приметы. Л.А. Преображенская «Осени приметы» Е.С. Наумова «Очень просто», «Замечательный день»	1ч.	1ч.		Осуществление выбора книги в библиотеке (или в контролируемом Интернете) по заданной тематике или по собственному желанию; ведение списка прочитанных книг с целью ис-	

					пользования его в учебной и внеучебной деятельности, в том числе для планирования своего круга чтения; составление аннотации и краткого отзыва на прочитанное произведение по заданному образцу. <i>Работа с тематическим каталогом.</i>	на родном (русском) языке» применяются интерактивные формы работы учащихся: интеллектуальные игры, стимулирующие познавательную мотивацию школьников; дидактический театр (инсценировки), где полученные на уроке знания обыгрываются в театральных постановках; дискуссии, которые дают учащимся возможность приобрести опыт ведения конструктивного диалога; групповые работы или работы в парах, которые учат школьников командной работе и взаимодействию с другими детьми. Формы организации совместной деятельности представлены в пояснительной записке.
Раздел № 6 Работа с текстом художественного произведения. (10 ч.)						
16	Понимание нравственного содержания прочитанного в произведении Е.В. Клюев «Указка, которая знала всё.»	10ч.			Ориентировка в нравственном содержании прочитанного, самостоятельно делать выводы, соотносить поступки героев с нравственными нормами; различие на практическом уровне видов текстов (художественный и научно-популярный), опираясь на особенности каждого вида текста; передача содержания прочитанного или прослушанного с учетом специфики текста в виде пересказа (полного или краткого); ориентировка в нравственном содержании прочитанного, самостоятельно делать выводы, соотносить	Включение в урок игровых процедур, которые помогают поддерживать мотивацию детей к получению знаний, налаживанию позитивных межличностных отношений в классе, помогают установлению доброжелательной атмосферы во время урока. Игры вызывают живой интерес к процессу познания, активизируют деятельность учащихся, помогают легче усвоить учебный материал. В результате ученик работает на уро-
17	Характеристика героев в исторической сказке Е.П. Чудиновой «Гардарика»					
18	Жанровые особенности повести О.М.Гурьян «Мальчик из Холмогор»					
19	Воспроизведение чувств и мыслей героя в повести О.М. Гурьян «Мальчик из Холмогор».					
20	Определение авторской позиции в рассказе Саши Чёрного «Рождественский ангел»					

21	Образ героя в рассказе О.И. Першиной «Леночка, дельфин и Рождество»				поступки героев с нравственными нормами	ке с интересом, и даже трудные задания становятся посильными для учащихся.
22	Составление характеристики героев сказки Антония Фёдорова «Господин Снов»				<i>Осмысление эстетических и нравственных ценностей художественного текста и высказывать суждение;</i>	В результате соединения учебной и игровой деятельности, обучающиеся учатся моделировать учебный материал, самостоятельно добывать знания (пользуются познавательной литературой, энциклопедией, на уроках выступают с сообщениями по изучаемым темам, пользуются информационными ресурсами сети Интернет).
23	Образ бабушки в произведении Е.И. Каликинской «В гостях у бабушки Поли»				<i>высказывание собственного суждения о прочитанном (прослушанном) произведении, доказывать и подтверждать его фактами со ссылками на текст;</i>	При организации групп развития происходит шефство мотивированных и эрудированных обучающихся над их неуспевающими одноклассниками, дающее обучающимся социально значимый опыт сотрудничества и взаимной помощи: один из учеников учит, объясняет другим материал и то, как выполнять задания, при ответах учащихся ученик-наставник имеет право взять минуту помощи команды и пояснить отвечающему, где он ошибается. В гимназии внедряется целевая модель наставничества среди учеников, в результате которой образуются пары, группы наставника и наставляемых по раз
24	Традиции празднования Пасхи в произведениях А.И. Куприна «Московская Пасха», «Пасхальные колокола».					
25	Определение основной идеи в рассказе В.А. Бахревского «Героическая азбука».					
Раздел № 7 Работа с учебными, научно-популярными и другими текстами.(1 ч.)						
26	Жанровые особенности былины «Царь Возвях и последний подвиг Вольги».	1ч.			Определение основного содержания текста; нахождение в тексте требуемую информацию (конкретные сведения, факты, описания явлений, процессов), заданную в явном виде; постановка вопросов по содержанию текста и отвечать на	

				<p>них, подтверждая ответ примерами из текста.</p> <p><i>Установка взаимосвязи между отдельными фактами, событиями, явлениями, описаниями, процессами и между отдельными частями текста, опираясь на его содержание;</i></p>	<p>личным интересам учащихся.</p> <p>Инициирование и поддержка исследовательской деятельности школьников в рамках реализации ими индивидуальных и групповых исследовательских проектов, что даст школьникам возможность приобрести навык самостоятельного решения теоретической проблемы, навык генерирования и оформления собственных идей, навык уважительного отношения к чужим идеям, оформленным в работах других исследователей, навык публичного выступления перед аудиторией, аргументирования и отстаивания своей точки зрения.</p>
Раздел № 8 Говорение (культура речевого общения) (1 ч.)					
27	Образ героя в рассказе В.А. Бахревского «Героическая азбука».	1ч.		<p>Формулировка простых выводов, основываясь на содержании текста; составление характеристики персонажа; интерпретация текста, опираясь на некоторые его жанровые, структурные, языковые особенности;</p> <p>установка связи, отношения, не высказанные в тексте напрямую, например, соотносить ситуацию и поступки героев, объяснение (пояснение) поступков героев, опираясь на содержание текста;</p> <p><i>Высказывание собственного суждения о прочитанном (прослушанном) произведении, доказательство и подтверждение его фак-</i></p>	<p>Исследовательская и проектная деятельность проходит как в индивидуальной, так и в групповой форме, что помогает учителю простроить индивидуальный подход к развитию ребенка. Границы исследовательского и проектного обучения младших школьников определяются целевыми установками, на которые ориентирован учитель, а также познавательными и воспитательными задачами, стоящими на конкретном</p>

					<i>тами со ссылками на текст; устанавливать ассоциации с жизненным опытом, с впечатлениями от восприятия других видов искусства.</i>	уроке. Учащимся предоставляется возможность участия в ежегодных гимназических чтениях «Лучик», межшкольных муниципальных чтениях «Добродетель», республиканской научно-практической конференции «Я –исследователь, с открываю мир!», республиканских Стефановских чтениях, всероссийских дистанционных НПК. Одним из современных методов, который используется про реализации РПУП является кейс-технология. При решении кейсов, дети взаимно обмениваются информацией, пробуют решить проблемы, поставленные перед ними, самостоятельно. Главное предназначение кейс-технологии – развивать способность исследовать различные проблемы и находить их решение, то есть, научиться работать с информацией. в основе которой лежит системно - деятельностный и компетентностный подход, которой в высшей степени способствует становлению самостоятельности и продуктивности мышления,
Раздел № 9 Письмо (культура письменной речи) (1ч)						
28	Былина «Вольга-богатырь вещий». Сочинение на тему «Как важна Родина для богатыря»	1ч.	1ч.		Соответствие содержания заголовку (отражение темы, места действия, характеров героев), использование в письменной речи выразительных средств языка (синонимы, антонимы, сравнение) в мини-сочинениях (повествование, описание, рассуждение), рассказ на заданную тему, отзыв.	
Раздел № 10 Литературоведческая пропедевтика (практическое освоение) (2ч.)						
29	Создание портрета главного героя в произведении Е.А. Пермяка «Надёжный человек»	2ч.	1ч.		Распознавание некоторых отличительные особенности художественных произведений (на примерах художественных образов и средств художественной выразительности); различие художественных произведений разных жанров (рассказ, басня, сказка, загадка, пословица), приводить	
30	Историческая сказка Е.П. Чудиновой «Гардарика»					

					<p>примеры этих произведений;</p> <p>нахождение средства художественной выразительности (метафора, олицетворение, эпитет).</p> <p><i>Восприятие художественной литературы как вида искусства, приводит примеры проявления художественного вымысла в произведениях; определение позиций героев художественного текста, позицию автора художественного текста.</i></p>	<p>становлению субъектности, и которая, в итоге, формирует именно культуру – познания, применения правил, отношения, суждения в области той действительности, в которой и был разработан кейс. Именно поэтому кейс-технология была отобрана нами как ведущая в работе по формированию культуры школьников.</p> <p>В приложении 2 к РПУП представлены кейсы (проблемных практические ситуации) для проектной или исследовательской деятельности учащихся с указанием предметов, которые будут задействованы в решении.</p> <p>2. Организация обсуждения учащимися ценностных аспектов изучаемых явлений, организация работы с социально значимой информацией по разделам.</p> <p>При реализации РПУП внимания обучающихся привлекается к ценностному аспекту изучаемых на уроках явлений, организуется их</p>
Раздел № 11 Творческая деятельность обучающихся (на основе литературных произведений) (1 ч.)						
31	Создание собственного текста на основе сказки Антония Фёдорова «Господин Снов»	1ч.			<p>Создание по аналогии собственного текста.</p> <p><i>Создание проектов в виде книжек-самоделок, презентаций с аудиовизуальной поддержкой и пояснениями.</i></p>	
Раздел №12 Работа с информацией (2ч)						
33 34	Первые на Руси книги для детей. Годовая контрольная работа в рамках промежуточной аттестации.	2ч				

					<p>работы с получаемой на уроке социально значимой информацией – инициирование ее обсуждения, высказывания обучающимися своего мнения по ее поводу, выработки своего к ней отношения. Для этого используются вопросы, выносимые на обсуждение, формирование позиции, отношения учащихся к ним.</p> <p>Перечень вопросов:</p> <ul style="list-style-type: none"> - Зачем при чтении произведений важно уметь анализировать поступки героев? - Как помогает в жизни умение прогнозировать содержание произведения по заголовку и автору? - Как устное народное творчество влияет на сохранение русских традиций? - Как вы понимаете высказывание А.М. Горького: «Любите книгу, она облегчит вам жизнь, дружелюбно поможет разобраться в пестрой и бурной путанице мыслей, чувств, событий...» - Как нравственный смысл сказок влияет на поведение людей? <p>При реализации РПУП учащиеся участвуют в учебном диалоге.</p> <p>3.Тексты для чтения как де-</p>
--	--	--	--	--	---

						<p>монстрация обучающимся примеров ответственного, гражданского поведения, проявления человеколюбия и добросердечности по разделам.</p> <p>При реализации РПУП используются воспитательные возможности содержания учебного предмета «Литературное чтение». Опираясь на свой жизненный опыт, дети приводят примеры ответственного, гражданского поведения, проявления человеколюбия и добросердечности с которыми они встречались в личной жизни или художественных произведениях.</p> <p>В Приложении 1 представлены тексты для организации обсуждения на уроках и вопросы к ним.</p> <p><u>Перечень текстов:</u></p> <p>Рассказ про дедушку, который не умел рассказывать сказки.</p> <p>Л. Кассиль. Памятник советскому солдату.</p>
--	--	--	--	--	--	--

Перечень кейсов (проблемных практических ситуаций)

для проектной или исследовательской деятельности учащихся с указанием предметов, которые будут задействованы в решении.

Класс	Название кейса	Учебные предметы, задействованные в решении
1 класс	«Загадки»	Литературное чтение, чтение на родном (русском) языке, окружающий мир, технология
2 класс	«Карлсон просит о помощи»	Математика, русский язык, окружающий мир, литературное чтение, чтение на родном (русском) языке
3 класс	«Новогодний букет»	Русский язык, математика, литературное чтение, чтение на родном (русском) языке, технология, изобразительное искусство.
4 класс	«День рождения»	Математика, русский язык, литературное чтение, чтение на родном (русском языке), окружающий мир, технология, ИЗО.

Тексты для чтения как демонстрация обучающимся примеров ответственного, гражданского поведения, проявления человеколюбия и добросердечности

Притча «Цезарь и лекарь». 1 класс

У Цезаря был единственный человек и друг, которому он доверял: это его лекарь. Более того, если болел, лекарства принимал, только когда лекарь собственноручно подаст ему.

Однажды Цезарь не очень хорошо себя чувствовал, он получил анонимную записку: «Бойся самого близкого друга, своего лекаря. Он хочет тебя отравить!» А через некоторое время пришел лекарь, и подал Цезарю лекарство. Цезарь подал другу полученную записку и, пока тот читал, выпил до капельки лекарственную смесь.

Лекарь застыл в ужасе:

— Повелитель, как мог ты выпить то, что я дал тебе, после того, как ты прочел это?

На что Цезарь ответил ему:

— Лучше умереть, чем усомниться в своем друге!

Вопросы:

- 1) Можно ли считать Цезаря доверчивым?
- 2) Как ты считаешь, смели ли поступил Цезарь?
- 3) Можно ли назвать дружбу Цезаря и Лекаря настоящей?

А.Потапова Кто больше любит маму? 1 класс

Когда Людочку приводят в детский сад, она громко плачет. Все ребята из детского сада знают, что это Людочку привели.

- Не хочу-у-у оставаться! Хочу-у-у домой!

- Доченька, - уговаривает её мама, - мне же на работу нужно идти.

- А-а-а! - ревет Людочка.

И так каждый день.

Однажды Валерик, который ходил в детсад вместе с младшей сестричкой Галочкой, подошёл к Людочке и сказал:

- Ты когда реветь перестанешь?

- А тебе что? - насупилась Людочка.

- Мне ничего, - ответил Валерик. - Только ты свою маму ни капельки не любишь.

- Это я не люблю? - возмутилась Людочка. - Да ты слышал, как я плачу, когда она уходит?

- Слышал, - сказал Валерик - вот потому и говорю, что не любишь. Мы с Галочкой очень свою маму любим и стараемся её не огорчать. Мама уходит на работу спокойная, за нас не волнуется. Мы её крепко целуем, а потом машем вслед рукой. Мама возле калитки обязательно оборачивается и улыбается. А твоя мама из-за тебя каждое утро расстраивается, нервничает. Разве это хорошо?!

Ничего не ответила Людочка. Но на следующее утро никто не слышал, как её в садик привели.

- Я теперь никогда не буду плакать, - оказала она маме. - Ты, мамочка, спокойно работай, не волнуйся. Я тебе помашу из окна, а ты мне возле калитки улыбнись.

- Как ты замечательно решила! - обрадовалась мама.

- Потому что я тебя очень люблю! - ответила Людочка.

Вопросы:

- 1) Прав ли был Валерик, когда сказал Людочке, что она не любит свою маму?
- 2) Можно ли назвать Валерика умным и сообразительным мальчиком?

В.Сутеев. Сказка «Три котёнка» 1 класс

Три котёнка — чёрный, серый и белый — увидели мышь... и бросились за ней! Мышь прыгнула в банку с мукой. Котята — за ней! Мышь убежала. А из банки вылезли три белых котёнка. Три белых котёнка увидели на дворе лягушку и бросились за ней! Лягушка прыгнула в старую самоварную трубу. Котята — за ней! Лягушка ускакала... а из трубы вылезли три чёрных котёнка. Три чёрных котёнка увидели в пруду рыбу... и бросились за ней! Рыба уплыла, а из воды вынырнули три мокрых котёнка. Три мокрых котёнка пошли домой. По дороге они обсохли и стали как были: чёрный, серый и белый.

Вопросы

- 1) Как вы думаете, автор придумал этот рассказ или такое действительно может произойти в жизни?
- 2) Как вы думали котята баловались или они таким образом познавали мир?
- 3) Почему так считаете?

В. Сухомлинский. Могила героев. 2 класс

Каждое утро я иду мимо могилы воинов, которые погибли в боях за освобождение нашего села от фашистов. Ее называют братской могилой. Ведь они, наши дорогие освободители, кровью скрепили свое братство.

Когда я иду мимо могилы братьев-воинов, я останавливаюсь и вспоминаю дедушку. Он тоже отдал свою жизнь за нашу Отчизну. Мой дедушка погиб на фронте.

Где твоя могила, дедушка? Если бы я знал, я бы поехал к тебе. Взял бы горсть родной земли и положил бы на твою могилу.

Возле школы цветут красные розы, над ульями гудят пчелы, воркуют голуби. А солнце смеется с голубого неба. Не было бы этого ничего, если бы не пал мой дедушка за освобождение Родины. Не было бы ни красных роз, ни тихой пчелиной музыки, ни голубиноного воркования. Не было бы счастья. Спасибо вам, дорогие воины, за то, что вы победили фашистов.

Вопросы:

- 1) Можно ли назвать тех, кто защищал нашу страну от врагов воинами?
- 2) Как вы понимаете выражение «братская могила»?
- 3) Почему воинов называют братьями?

Е.Пермяк. Бумажный змей. 2 класс

Хороший ветерок подул. Ровный. В такой ветер бумажный змей высоко летает. Туго нитку натягивает. Весело мочальный хвост развеивает. Красота! Задумал Боря свой змей сделать. Лист бумаги у него был. И дранки он выстрогал. Да доставало мочала на хвост да ниток, на которых змей пускают. А у Сёмы большой моток ниток. Ему есть на чём змей пускать. Если бы он лист бумаги да мочала на хвост достал, тоже бы свой змей запустил. Мочало у Пети было. Он его для змея припас. Ниток только ему не хватало да бумажного листа с дранками.

У всех всё есть, а у каждого чего-нибудь да не хватает.

Сидят мальчики на пригорке и горюют. Боря свой лист с дранками к груди прижимает. Сёма свои нитки в кулак зажал. Петя своё мочало за пазухой прячет

Хороший ветерок дует. Ровный. Высоко в небо дружные ребята змей запустили. Весело он мочальный хвост развеивает. Туго нитку натягивает. Красота!

Боря, Сёма и Петя тоже бы такой змей могли запустить. Даже лучше. Только дружить они ещё не научились. Вот в чём беда.

Вопросы:

- 1) Почему Боря Сёма и Петя не смог запустить бумажного змея?
- 2) Можно ли их назвать друзьями?
- 3) Как ты понимаешь фразу «дружить они ещё не научились»?

Василий Сухомлинский. Для чего говорят «спасибо». 2 класс

По лесной дороге шли двое – дедушка и мальчик. Было жарко, захотелось им пить. Путники подошли к ручью. Тихо журчала прохладная вода. Они наклонились, напились.
– Спасибо тебе, ручей, – сказал дедушка. Мальчик засмеялся.
– Вы зачем сказали ручью «спасибо»? – спросил он дедушку. – Ведь ручей не живой, не услышит ваших слов, не поймет вашей благодарности.
– Это так. Если бы напился волк, он бы «спасибо» не сказал. А мы не волки, мы – люди. Знаешь ли ты, для чего человек говорит «спасибо»?
Подумай, кому нужно это слово?
Мальчик задумался. Времени у него было много. Путь предстоял Долгий...

Вопросы:

- 1) Можно ли назвать мальчика невоспитанным?

- 2) Подумайте, почему же мальчик улыбнулся?
- 3) Как думаете, к какому выводу пришёл мальчик?

М.Пришвин. Таинственный ящик. 3 класс

В Сибири, в местности, где водится очень много волков, я спросил одного охотника, имеющего большую награду за партизанскую войну:

— Бывают ли у вас случаи, чтобы волки нападали на человека?

— Бывают, — ответил он. — Да что из этого? У человека оружие, человек — сила, а что волк! Собака, и больше ничего.

Партизан рассказал случай из очень опасной охоты на волков с поросенком. Лунной ночью сели в сани четыре охотника и захватили с собой ящик с поросенком. Ящик был большой, сшитый из полутеса. В этот ящик без крышки посадили поросенка и поехали в степь, где волков великое множество. А было это зимой, когда волки голодные. Вот охотники выехали в поле и начали поросенка тянуть кто за ухо, кто за ногу, кто за хвост. Поросенок от этого стал визжать: больше тянут — больше визжит, и все звонче и звонче, и на всю степь. Со всех сторон на этот поросенчий визг стали собираться волчьи стаи и настигать охотничьи сани. Когда волки приблизились, вдруг лошадь их почувала — и как хватит! Так и полетел из саней ящик с поросенком, и, самое скверное, вывалился один охотник без ружья и даже без шапки.

Часть волков умчалась за взбешенной лошадей, другая же часть набросилась на поросенка, и в один миг от него ничего не осталось. Когда же эти волки, закусив поросенком, захотели приступить к безоружному человеку, вдруг глядят, а человек этот исчез и на дороге только ящик один лежит вверх дном. Вот пришли волки к ящику и видят: ящик-то не простой — ящик движется с дороги к обочине и с обочины в глубокий снег. Пошли волки осторожно за ящиком, и как только этот ящик попал на глубокий снег, на глазах волков он стал ниже и ниже. Волки оробели, но, постояв, оправились и со всех сторон ящик окружили. Стоят волки и думают, а ящик все ниже да ниже. Ближе волки подходят, а ящик не дремлет: ниже да ниже. Думают волки: «Что за диво? Так будем дожидаться — ящик и вовсе под снег уйдет».

Старший волк осмелился, подошел к ящику, приставил нос свой к щелке... И только он свой волчий нос приставил к этой щелке, как дунет на него из щелки! Сразу все волки бросились в сторону, какой куда попал, и тут же вскоре охотники вернулись на помощь, и человек живой и здоровый вышел из ящика.

Вопросы:

- 1) Можно ли сказать, что человек и без оружия справиться со зверем?
- 2) Что помогло партизану справиться с волком?

М.Пришвин. Лисичкин хлеб. 3 класс

Однажды я проходил в лесу целый день и под вечер вернулся домой с богатой добычей. Снял с плеч тяжелую сумку и стал свое добро выкладывать на стол.

— Это что за птица? — спросила Зиночка.

— Терентий, — ответил я.

И рассказал ей про тетерева: как он живет в лесу, как бормочет весной, как березовые почки клюет, ягодки осенью в болотах собирает, зимой греется от ветра под снегом. Рассказал ей тоже про рябчика, показал ей, что серенький, с хохолком, и посвистел в дудочку по-рябчиному и ей дал посвистеть. Еще я высыпал на стол много белых грибов, и красных, и черных. Еще у меня была в кармане кровавая ягодка костяника, и

голубая черника, и красная брусника. Еще я принес с собой ароматный комочек сосновой смолы, дал понюхать девочке и сказал, что этой смолкой деревья лечатся.

– Кто же их там лечит? – спросила Зиночка.

– Сами лечатся, – ответил я. – Придет, бывает, охотник, захочется ему отдохнуть, он и воткнет топор в дерево и на топор сумку повесит, а сам ляжет под деревом. Поспит, отдохнет. Вынет из дерева топор, сумку наденет, уйдет. А из ранки от топора из дерева побежит эта ароматная смола и ранку эту затянет.

Тоже нарочно для Зиночки принес я разных чудесных трав по листику, по корешку, по цветочку: кукушкины слезки, валерьянка, петров крест, заячья капуста. И как раз под заячьей капустой лежал у меня кусок черного хлеба: со мной это постоянно бывает, что, когда не возьму хлеба в лес – голодно, а возьму – забуду съесть и назад принесу. А Зиночка, когда увидела у меня под заячьей капустой черный хлеб, так и обомлела:

– Откуда же это в лесу взялся хлеб?

– Что же тут удивительного? Ведь есть же там капуста!

– Заячья...

– А хлеб – лисичкин. Отведай. Осторожно попробовала и начала есть:

– Хороший лисичкин хлеб!

Вопросы:

- 1) Для чего охотник сказал Зиночке, что это лисичкин хлеб?
- 2) Бывает ли на самом деле лисичкин хлеб?

Рассказ про дедушку, который не умел рассказывать сказки. 4 класс

Жила-была однажды маленькая девочка, и звали ее Желтая Шапочка...

– Не Желтая, а Красная!

– Ах да! Красная Шапочка... Мама позвала ее однажды и говорит: «Послушай, Зеленая Шапочка...»

– Да нет же, Красная!

– Да, да, Красная. «Пойди к тетушке Диомире и отнеси ей картофельную шелуху...»

– Нет! Мама сказала: «Сходи к бабушке и отнеси ей пшеничную лепешку!»

– Ну пусть будет так. Девочка пошла в лес и встретила жирафа.

– Опять ты все перепугал! Она встретила волка, а не жирафа!

– И волк спросил у нее: «Сколько будет шестью восемь?»

– Ничего подобного! Волк спросил у нее: «Куда ты идешь?»

– Ты права. А Черная Шапочка ответила...

– Это была Красная, Красная, Красная Шапочка!

– Ну, ладно, ладно. Красная. Она ответила: «Я иду на базар покупать томатный соус».

– Ничего подобного! «Я иду к бабушке, но я заблудилась».

– Правильно. А лошадь ей и говорит...

– Какая лошадь? Это был волк!

– Ну, конечно же, волк! Он ей и говорит: «Садись на семьдесят пятый трамвай, доезжай до соборной площади, сверни направо, там увидишь ступеньки вниз, а рядом на земле найдешь монетку в одно сольдо. На ступеньки ты не обращай внимания, а монетку подбери и купи себе мороженого!»

– Дедушка, ты совсем не умеешь рассказывать сказки! А мороженое ты мне все равно купишь!

– Ладно. Вот тебе сольдо.

И дедушка снова стал читать газету.

Вопросы:

- 1) Как ты думаешь, с какой целью дедушка рассказывал сказку неправильно?
- 2) Можно ли назвать дедушку хитрым?

Л. Кассиль. Памятник советскому солдату. 4 класс.

Долго шла война.

Начали наши войска наступать по вражеской земле. Фашистам уже дальше и бежать некуда. Засели они в главном немецком городе Берлине.

Ударили наши войска на Берлин. Начался последний бой войны. Как ни отбивались фашисты - не устояли. Стали брать солдаты Советской Армии в Берлине улицу за улицей, дом за домом. А фашисты всё не сдаются.

И вдруг увидел один солдат наш, добрая душа, во время боя на улице маленькую немецкую девочку. Видно, отстала от своих. А те с перепугу о ней забыли... Осталась бедняга одна-одинёшенька посреди улицы. А деваться ей некуда. Кругом бой идёт. Изю всех окон огонь полыхает, бомбы рвутся, дома рушатся, со всех сторон пули свистят. Вот-вот камнем задавит, осколком пришибёт... Видит наш солдат - пропадет девочка... «Ах ты, горюха, куда же тебя это занесло, неладную!..»

Бросился солдат через улицу под самые пули, подхватил на руки немецкую девочку, прикрыл её своим плечом от огня и вынес из боя.

А скоро и бойцы наши уже подняли красный флаг над самым главным домом немецкой столицы.

Сдались фашисты. И война кончилась. Мы победили. Начался мир.

И построили теперь в городе Берлине огромный памятник. Высоко над домами, на зелёном холме стоит богатырь из камня - солдат Советской Армии. В одной руке у него тяжёлый меч, которым он сразил врагов-фашистов, а в другой - маленькая девочка. Прижалась она к широкому плечу советского солдата. Спас её солдат от гибели, уберёт от фашистов всех на свете детей и грозно смотрит сегодня с высоты, не собираются ли злые враги снова затеять войну и нарушить мир.

Вопросы:

- 1) Почему солдат спас немецкую девочку ?
- 2) Можно ли назвать солдата великодушным человеком? Почему?

**Кейсы для организации проектной и исследовательской деятельности учащихся
1 класс**

Название проектной задачи	«Загадки»
Предмет	Литературное чтение, чтение на родном (русском) языке, окружающий мир, технология
Класс	1
Вид задачи	Межпредметная, одновозрастная
Цели и педагогические задачи (педагогический замысел)	1. Комплексное использование освоенных в разных предметах способов действий в квазиреальной (модельной) ситуации, требующей их совмещения. 2. Сотрудничество учащихся.
Знания, умения и способы действия, на которые опирается задача	-1) умение анализировать художественные произведения разной видо-жанровой принадлежности; 2) умение сравнивать и ранжировать фольклорные произведения малых форм (загадка, считалка, небылица, скороговорка); 3) владение приемами ознакомительного, поискового (просмотрового) чтения. 4) владение понятиями «неживая и живая природа», «изделия человека», «звери», «птицы», «насекомые». 5) знание зверей, птиц, насекомых, явлений природы своего края в пределах программы 1 класса. 6) чтение, анализ, классификация, обобщение, умение разгадывать загадки.
Планируемый педагогический результат	Демонстрация учащимися: ✓ степени освоения предметного материала и возможностей применять его в нестандартных условиях ✓ умения работать в малой группе
Способ и формат оценивания результатов работы	При подведении итогов работы оценивается: ✓ владение предметным материалом, умение применять его в нестандартной ситуации; ✓ правильность выполнения задания; ✓ способность на протяжении всего решения задачи удерживать её специфику; ✓ умение планировать собственные действия, распределять задания в соответствии с возрастными возможностями; ✓ перенос способов действий, освоенных в одном учебном предмете или теме, на другие предметы или темы; ✓ умение работать с предложенным текстовым материалом, выделять из него загадки , отсеивать лишнее, не имеющее отношения к решению данной задачи; ✓ коммуникативные умения при работе в малой группе и их влияние на конечный результат.

Замысел проектной задачи

Детям предлагается помочь воспитателю детского сада отобрать из предложенных текстов только загадки для проведения занятия в детском саду «Встреча с бабушкой Загадушкой», и разделить их на четыре

группы по темам: «Загадки о птицах», «Загадки о зверях», «Загадки о насекомых», «Загадки о неживой природе». Впоследствии ученики первого класса с отобранным и оформленным материалом пойдут в гости в детский сад и примут участие в мероприятии, смогут сами загадать ребятам старшей группы загадки (необходимо будет выучить или прочитать выразительно, целыми словами). Решая данную проектную задачу, преследуем не только образовательные цели, но решаем вопросы социализации, преемственности. Данная проектная задача позволяет в модельной ситуации проверить, насколько дети владеют литературными понятиями «загадка», «считалка», «небылица», «скороговорка»; понятиями из курса окружающего мира «неживая природа», «живая природа», «изделия человека», «звери», «птицы», «насекомые». Умеют анализировать, классифицировать и обобщать.

Оборудование: тексты, ножницы, четыре листа формата А4 с заголовками: «Загадки о птицах», «Загадки о зверях», «Загадки о насекомых» «Загадки о неживой природе».

Описание проектной задачи.

Учащиеся получают письмо от воспитателя детского сада Мальцевой Ирины Васильевны:

Дорогие ребята! Вы уже заканчиваете первый класс и научились внимательно, правильно читать, многое знаете об окружающем мире. Мне нужна ваша помощь. К занятию в детском саду под названием «Встреча с бабушкой Загадушкой» необходимо подобрать загадки по темам: «Загадки о птицах», «Загадки о зверях», «Загадки о насекомых» «Загадки о неживой природе». Надеюсь, вы с успехом справитесь с заданием, и примите участие на этом занятии. Ждём вас в гости!

Ирина Васильевна и воспитанники детского сада.

Задание.

Ребята, разделитесь на пары. Каждая пара возьмите листочек с текстом. Внимательно прочитайте предложенные тексты. Вам необходимо отобрать только загадки, вырезать, распределить их на группы по темам и приклеить под соответствующим заголовком, под загадкой приклеить картинку с птицей-отгадкой : «Загадки о птицах», «Загадки о зверях», «Загадки о насекомых», «Загадки о неживой природе».

Тексты:

1. Стою на крыше – всех труб выше.	2. Через нос проходит в грудь И обратный держит путь. Он невидимый, и всё же Без него мы жить не можем.
3. Живет в норке, грызет корки. Короткие ножки; боится кошки	4. Шёл баран По крутым горам, Вырвал травку, Положил её под лавку, Тот, кто водит, Пусть выходит.
5. На дворе переполох: С неба сыплется горох. Съела шесть горошин Нина, У неё теперь ангина.	6. Летела птица, Не крылата, Не перната, Носик долгий, Голос тонкий. Кто её убьёт, Человечью кровь прольёт.
7. Ехала деревня мимо мужика, Вдруг из-под собаки лают ворота, Выскочила палка с бабкою в руке	8. Кто с высоких темных сосен В ребяташек шишку бросил? И в кусты через пенек

И давай дубасить коня на мужике. Лошадь ела сало, а мужик – овёс, Лошадь села в сани, а мужик повёз.	Промелькнул, как огонек?
9. Спинкою зеленовата, Животиком желтовата, Черненькая шапочка И полоска шарфика.	10. Без пути и без дороги Ходит самый длинноногий. В тучах прячется во мгле, Только ноги на земле.
11. Лесом катится клубок, У него колючий бок, Он охотится ночами За жуками и мышами.	12. Есть на речках лесорубы В серебристо-бурых шубах. Из деревьев, веток, глины Строят прочные плотины
13. Прилетает к нам с теплом, Путь проделав длинный. Лепит домик под окном Из травы и глины.	14. Кошка Крошка на окошке Кашку кушала по крошке.
15. Ткачи ткали ткани на платье Тане.	16. Ваня, Ваня – простота Купил лошадь без хвоста. Сел задом наперёд И поехал в огород.
17. Этот зверь с двумя клыками, С очень мощными ногами И с лепешкой на носу. Роет землю он в лесу.	18. Трав копытами касаясь, Ходит по лесу красавец, Ходит смело и легко, Рога раскинув широко.
19. Я пойду куплю дуду, Я на улицу пойду. Громче, дудочка, дуди. Мы играем, ты води!	20. У косоного нет берлоги, Не нужна ему нора. От врагов спасают ноги, А от голода – кора.
21. Домовитая хозяйка Полетает над лужайкой, Похлопочет над цветком – Он поделится медком.	22. Я, друзья, подземный житель. Землекоп я и строитель. Землю рою, рою, рою, Коридоры всюду строю, А потом построю дом И живу спокойно в нем.
23. Чернокрылый, красногрудый, И зимой найдет приют: Не боится он простуды – С первым снегом Тут как тут	24. Кто эта птица? Никогда Не строит для себя гнезда, Соседкам яйца оставляет И о птенцах не вспоминает.
25. На лугу живет скрипач, Носит фрак И ходит вскачь.	26. Он прилетает каждый год Туда, где домик ждет. Чужие песни петь умеет, А все же голос свой имеет.
27. Окраской – сероватая, Повадкой – вороватая, Крикунья хрипловатая –	28. Длиннохвостая она, Со спины черным-черна. Брюхо белое да плечи.

Известная персона. Кто она? ...	Тарахтенье вместо речи. Хоть кого увидит – вмиг Подымает стрекот-крик.
29. От топота копыт пыль по полю летит.	30. Восемь ног, Как восемь рук, Вышивают шелком круг. Мастер в шелке Знает толк. Покупайте, Мухи, шелк!
31. Черный жилет, Красный берет. Нос, как топор, Хвост, как упор.	32. Прилетел к нам наконец Лучший наш певец. Дни и ночи напролет Он поет.
33. У нее глаза большие, Хищный клюв – всегда крючком. По ночам она летает, Спит на дереве лишь днем.	34. На одной ноге стоит, В воду пристально глядит. Тычет клювом наугад – Ищет в речке лягушат.
35. Черен, а не ворон, Рогат, а не бык, С крыльями, а не птица.	36. Кто проходит, Кто уходит – Все её за ручку водят.
37. На ромашку у ворот Опустился вертолет – Золотистые глаза. Кто же это? ...	38. Шевелились у цветка Все четыре лепестка. Я сорвать его хотел – Он вспорхнул и улетел.
39. Мой белый брат во льдах живет И рыбу ест морскую, А я люблю пчелиный мед И ягоду лесную.	40. Покатилось колесо, Укатилось далеко, И не в рожь, и не в пшеницу, Катит в саму столицу. Колесо кто найдёт, Тот ведёт!
41. Вышли мышки как-то раз Посмотреть который час. Раз, два, три, четыре, Мышки дёрнули за гири. Вдруг раздался страшный звон. Выходи из круга вон.	42. Кукушка кукушонку сшила капюшон. Как в капюшоне он смешон.
43. Светит, сверкает, Всех согревает.	44. Всё лето стояли, Зимы ожидали. Дождались поры – Помчались с горы.
45. Лисичка-сестричка Сидит за кустом, Лисичка – сестричка	46. Пушистая вата плывёт куда-то. Чем вата ниже,

<p>машет хвостом. А бедный зайчишка Глядит из куста. У зайчика нет такого хвоста.</p>	<p>тем дождик ближе.</p>
<p>47. Тоя в клетку, то в линейку, Написать во мне сумей-ка. Можешь и нарисовать. Что такое я?</p>	<p>48. Начинается считалка: На дубу – скворец и галка. Улетел домой скворец. И считалочке конец!</p>
<p>49. Одеяло белое не руками сделано. Не ткалось и не кроилось. С неба на землю свалилось.</p>	<p>50. Рады, рады, рады Светлые берёзы. И на них от радости Вырастают розы. Рады, рады, рады, Темные осины. И на них от радости Растут апельсины.</p>
<p>51. Что видно только ночь?</p>	<p>52. Шесть ног без копыт, Летит – жужжит. Упадёт – землю роет.</p>

2 класс

«Карлсон просит о помощи»

Название задачи	Карлсон просит о помощи
Предмет	Математика, русский язык, окружающий мир, литературное чтение, чтение на родном (русском) языке.
Класс	1
Вид задачи	Межпредметная одновозрастная проектная задача.
Цели и педагогические задачи (педагогический замысел)	<p>1) Комплексное использование освоенных в разных предметах способностей действий в квазиреальной (модельной) ситуации, требующей их совмещения.</p> <p>2) Проверка умений учащихся пользоваться предложенной информацией, представленной в различных видах, и на её основе осуществлять выбор оптимального решения из множества возможных.</p> <p>3) Сотрудничество учащихся в малых группах (коллективно-распределённая деятельность) при решении общей задачи.</p>

<p>Знания, умения и способности действия, на которые опирается задача</p>	<p>1) Умение вычленять требуемую информацию (выделять существенную, зашумлённую несущественной), представленную в различных видах (например, таблица, словесное описание);</p> <p>2) Перевод описания квазиреальной (модельной) ситуации на математический язык (построение математической модели);</p> <p>3) Владение способом арифметических действий с многозначными числами;</p> <p>4) Умение выбирать оптимальный вариант решения;</p> <p>5) Работа в малой группе: организация работы, распределение заданий между участниками группы, взаимодействие и взаимопомощь в ходе решения задачи, взаимоконтроль;</p>
<p>Планируемый педагогический результат</p>	<p>Демонстрация учащимися:</p> <p>1) освоения предметного материала и возможностей применять его в нестандартных условиях;</p> <p>2) Умение создать конечный продукт — разработать оптимальный план помощи Карлсону, подготовить к нему возможные таблицы, схемы, модели и обосновать привлекательность своего проекта.</p> <p>3) Продуктивное взаимодействие в ходе коллективно-распределительной деятельности в группе, степень участия каждого члена группы в разрешении проектной задачи</p>
<p>Способ и формат оценивания результатов работы</p>	<p>Правильность выполнения предметных заданий.</p> <p>Составлен оптимальный план помощи Карлсону (т. к. данная проектная задача предполагает несколько правильных решений, крайне важным становится привлекательность разработанного проекта с точки зрения массы продуктов, их питательности, а также отсутствия противоречий в предлагаемых решениях).</p> <p>Продуктивность взаимодействия учащихся в микрогруппе при выполнении отдельных заданий и при «сборке» конечного продукта.</p> <p>Оценка взаимодействия учащихся внутри малой группы фиксируется в листе самооценки (взаимооценки) /экспертном листе (в котором указывается распределение работы между учащимися внутри группы, организация дискуссий, взаимодействие учащихся в ходе работы, действия членов группы при «сборке» конечного результата, а также устанавливается, в какой степени организация работы внутри группы повлияла на полученный результат (приложение).</p>

Проектная задача «Карлсон просит о помощи»

Основной замысел задачи.

Проектная задача состоит из шести заданий, выполнять задания возможно в любой последовательности. В соответствии со стратегией решения заданий внутри каждой груп-

пы возможно выделение более мелких подгрупп при условии последующего коллективного обсуждения полученных результатов в группе.

Задание № 1 предполагает определение имени героя проектной задачи. Ученики должны сравнить слого-звуковые модели с данными словами и определить ту, в которой отсутствуют ошибки в характеристике звуков. в этом задании ученики должны будут продемонстрировать знание качественных характеристик звуков и умение обнаружить ошибки в составленных моделях, соотнеся их с записанными словами.

Результат — определен герой, от чьего имени будут предлагаться задания в проектной задаче.

Задание № 2 ставит задачу прочесть письмо-обращение героя о помощи. Для того чтобы письмо можно было осмыслить необходимо орфографически верно восстанавливать пропуски букв в словах.

Результат – принята задача последующей работы, поиск пути помощи герою.

В заданиях № 3 и № 6 ученики должны будут продемонстрировать умения производить операции сложения и сравнения чисел в концентре «сотня». Первоклассники встретятся с единицами измерения массы и вместимости.

Кроме предметных умений, в этих заданиях ученики должны использовать свои навыки работы с таблицами. Ребята самостоятельно определяют перечень блюд, которые составят их меню, аргументировать свой выбор в случае завтрака или ужина с точки зрения усвоения продуктов.

Результат выполнения заданий № 3 и № 6 — составленные группой меню соответствуют нормам по массе и по содержанию.

Задание № 4 потребует применения учениками знаний порядкового счета для расположения объектов в пространстве при заданном направлении движения, при этом детям предлагается использовать условные символы для обозначения героев, т. е. составить условную модель.

Результат - составлена схема, которая учитывает порядок следования героев и заданное направление их движения.

В задании № 5 ученики опять должны будут применить умение производить сложение и сравнение чисел в пределах концентра «сотня», продемонстрировать навык работы со схемой. отвлекающим условием будет маршрут, по пути следования которого нет продуктового магазина. Здесь важным является то, насколько ученики смогут критически подойти к этой информации и не принимать ее во внимание. Задание № 5 предлагает вариативное решение, оптимальным станет выбор наиболее короткого маршрута.

Для выполнения проектной задачи рекомендуется выделить до двух уроков учебного времени.

Итоговым продуктом является составленное заболевшему Карлсону меню для завтрака (ужина) и полдника с точным указанием блюд и их количества.

Группа может предложить в качестве презентационного варианта таблицу или рисунок меню. Основные требования: освещение всех пунктов проектной задачи, наглядность, красочность оформления, аргументированность решений.

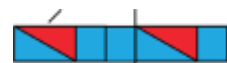
После этого происходит защита проектов. Дети сами должны определить оптимальное меню из всех предложенных.

Содержание проектной задачи

Дорогие ребята! Вам предлагается проектная задача, название которой вы придумаете позже. Для её решения нам потребуются знания из многих школьных предметов и ваш опыт решения разных жизненных ситуаций.

Вам пришло письмо от одного из литературных героев. Он просит вас о помощи. Чтобы узнать, кто из героев просит о помощи, надо выполнить первое задание.

Задание 1. Чтобы узнать, кто из героев просит о помощи, найдите **правильно составленную** слоговую модель имени нашего героя.



Буратино

карлсон

айболит

То, что произошло с героем, написано в письме. Однако, когда он писал вам свое письмо, подул ветер и опрокинул на письмо стакан с водой. Часть букв оказалась размытой. восстановите весь текст письма и узнайте, что случилось.

Задание 2. Дорогие р...бята, недавно у меня был День рождения. в го- сти я пригласилуратино,инни-Пуха, иезнайку. Мы реш...ли пойти в парк на аттракционы. по пути мы купили по 2 мороженных и столько же – на обратной д...роге домой. Дома мы съели по 4 пирожных, по 3 шокола...ки и по баноч...е варенья. Утром у меня разболелся ж...вотик и горлышко. при- шлось вызвать врач.... Докторйболит выписал лекарство и сказал, чтобы я употреблял в пиц... полезные продукты. А какие продукты полезные, я не знаю, но очень хоч... выздороветь. Подскаж...те мне, пожалуйста, какими продуктами полезно питаться.



Чебурашка советует употреблять в пищу овощи и фрукты. именно овощи и фрукты богаты *витаминами*. (витамины — это вещества, которые поступают с пищей. Они необходимы для нашего роста, жизнеспособности и общего самочувствия.)

Мышонок Пик рекомендует *крупы*, потому что каши помогают работе желудка, они богаты *углеводами*. (Крупа — пищевой продукт, состоит из цельных или дробленых зерен различных растительных культур. Углеводы — основа ра- стительных продуктов, главный источник энергии в организме челове- ка.)

Кот в сапогах предлагает включать в меню молоко, творог, яйца, мясо, потому что *белки* необхо- димы для пищеварения, они обеспечивают защиту организма.

Доктор Айболит составил таблицу примерного количества пищи для одного приема в течение все- го дня так, чтобы наш герой не передал.

Примерное количество пищи для одного приема			
завтрак	обед	полдник	Ужин
Основное блюдо – 30 г	Салат – 10 г	Напиток – 20 мл	Основное блю- до – 30 г Напи- ток – 20 мл
Напиток – 20 мл	Первое блюдо – 30 г	Булка – 20 г	Хлеб с маслом
Хлеб с маслом –	Мясо – 10 г	или фрукты –	

15 г	Гарнир – 15 г Напиток – 20 мл	30 г	– 15 г
------	-------------------------------------	------	--------

Задание 3. Составьте **меню для завтрака** или для **ужина** нашему герою, чтобы завтрак или ужин были полезны для организма, используйте информацию таблиц «*Примерное количество пищи для одного приема*» и «*Масса некоторых блюд*».

Масса некоторых блюд				
Основное блюдо	Кол-во (г)	Напиток	Кол-во (мл)	Общее кол-во пищи для одного приема
Каша гречневая с маслом	30	Настой шиповника	20	
Пудинг творожный	30	Молоко кипяченое	20	
Каша рисовая молочная	45	Чай	50	
Каша овсяная с маслом	30	Сок яблочно-виноградный	20	
Омлет	30	Кефир	15	
Каша манная молочная	50	Персиковый нектар	20	
Вермишель в молоке	25	Ряженка	25	
Пюре картофельное	30	Какао	40	

Условимся, что Буратино обозначим , Винни-пуха — , а Незнайку — .

Друзья в воскресенье отправилась проведать нашего героя. Буратино идет третьим, Незнайка движется перед ним.

Задание 4. Изобрази схему передвижения всех друзей, обрати внимание на направление движения.



Перед тем, как навестись в гости, решено зайти в магазин, купить вкусные и полезные гостинцы.

Задание 5. Каким маршрутом нужно воспользоваться друзьям? отыщи наиболее короткий маршрут.



С собой друзья хотят взять гостинцы для полдника. В магазине они обратили внимание на разные фрукты.

Задание 6. помоги выбрать друзьям фрукты, учти рекомендацию Доктора Айболита: «не передать». воспользуйся таблицами «Примерное количество пищи для одного приема» и «Витаминный состав и масса некоторых фруктов».

Витаминный состав и масса некоторых фруктов

Фрукт	Количество (г)	Витамины	Общее количество фруктов для полдника
Абрикос	5	А, в, с, е	
слива	10	А, е, в ₂ , рр	
Банан	30	А, е, в, рр	
Груша	15	А, е, в, с	
Гранат	55	С, В ₆ , В ₁₂	
персик	20	с, рр, е, в, КК	

Презентация результатов

Учащиеся представляют результат работы своей группы. В выступлении отражают следующее:

Для выступления кратко запишите ответы:

Вопрос	Ответ
Фамилия, имя членов группы.	
Кто из героев просит о помощи?	
Какое название можно придумать для этой задачи?	
Для какого приема пищи вы составляли меню?	
Какое количество пищи рекомендует принимать Доктор Айболит в это время?	
Перечислите продукты, которые вы включили в меню	
Вы учли рекомендацию Доктора Айболита: «Не переедать»? Соответствует ваше меню допустимому количеству пищи?	
Какой маршрут до дома нашего героя, по вашим подсчетам, оказался наиболее рациональным? Докажите, приведите расчеты.	

Какие фрукты купили в магазине друзья?	
Оцените составленное вами меню с учетом купленных фруктов с точки зрения питательности и разнообразия.	
Определите цель проектной задачи «Карлсон просит о помощи»	

Оценочный лист (заполняется каждым учеником)

Поставь отметки в оценочных шкалах:

1) Оцени, насколько интересной показалась тебе эта задача.

0	1	2	3	4	5
---	---	---	---	---	---

2) Оцени, насколько сложными для тебя оказались предложенные задания.

0	1	2	3	4	5
---	---	---	---	---	---

3) Оцени свой вклад в решение задачи (насколько ты оказался полезен своей группе)

0	1	2	3	4	5
---	---	---	---	---	---

4) Оцени, как дружно и слаженно работала ваша группа.

0	1	2	3	4	5
---	---	---	---	---	---

5) Хотел бы ты работать ещё раз в этой же группе? (Обведи)

Почему? _____

6) Хотел бы ты работать еще над подобными задачами? (Обведи)

Да Нет

Почему? _____

6) Что нового для себя ты открыл, узнал при решении данной проектной задачи.

Экспертный лист для оценки работы группы

ФИО эксперта _____ № группы _____

Вопросы	Ответы
Смогла ли группа самостоятельно сформулировать цель каждой задачи? Как это происходило?	
Спланировали ли учащиеся свои действия перед тем, как приступить к работе?	
Как была организована работа на завершающем этапе каждой задачи (при записи ответа на задание осуществлялось общее обсуждение или каждый предоставил свои результаты и они не обсуждались группой и т.п.)?	

Опишите климат и взаимоотношения в группе (доброжелательная обстановка; взаимопомощь; ссоры; никакого содержательного общения и т.п.). Если были конфликтные ситуации, то как они разрешались?

3 класс

«Новогодний букет»

Проектная задача ««НОВОГОДНИЙ БУКЛЕТ»»	
Название задачи	«Новогодний буклет»
Предмет	Русский язык, математика, литературное чтение, чтение на родном (русском) языке, технология, изобразительное искусство.
Класс	3
Вид задачи	Межпредметная одновозрастная проектная задача.
Цели и педагогические задачи (педагогический замысел)	<ol style="list-style-type: none"> 1) Комплексное использование освоенных в разных предметах способов действий в квазиреальной (модельной) ситуации, требующей их совмещения. 2) Проверка умений учащихся пользоваться предложенной информацией, представленной в различных видах, и на её основе осуществлять выбор оптимального решения из множества возможных. 3) Сотрудничество учащихся в малых группах (коллективно-распределённая деятельность) при решении общей задачи.
Знания, умения и способы действия, на которые опирается задача	<ol style="list-style-type: none"> 1) Умение вычленять требуемую информацию (выделять существенную, зашумлённую несущественной), представленную в различных видах (например, таблица, словесное описание); 2) Перевод описания квазиреальной (модельной) ситуации на математический язык (построение математической модели); 3) Владение способом арифметических действий с многозначными числами; 4) Умение выбирать оптимальный вариант решения; 5) Работа в малой группе: организация работы, распределение заданий между участниками группы, взаимодействие и взаимопомощь в ходе решения задачи, взаимоконтроль;
Планируемый педагогический результат	<p>Создать в совместной деятельности буклет-приглашение <u>Демонстрация учащимися:</u></p> <ol style="list-style-type: none"> 1) освоения предметного материала и возможностей применять его в нестандартных условиях; 2) умения, работая в малой группе, создать конечный продукт (буклет – приглашение), объединённый общей темой

Способ и формат оценивания результатов работы	<p>При подведении итогов работы оценивается: •владение необходимым предметным материалом, правильность выполнения отдельных заданий и умение выстроить с их помощью решение задачи в целом;</p> <p>•умение действовать согласно инструкции выполнять самооценку своих действий</p> <p>Оценивание взаимодействия учащихся при работе в малой группе проводится путем экспертного наблюдения и оформляется в виде экспертного листа, в котором фиксируются действия учащихся в процессе решения задачи, и делается общий вывод об уровне работы в малой группе.</p> <p>Оценка взаимодействия учащихся внутри малой группы фиксируется в листе самооценки (взаимооценки) /экспертном листе (в котором указывается распределение работы между учащимися внутри группы, организация дискуссий, взаимодействие учащихся в ходе работы, действия членов группы при «сборке» конечного результата, а также устанавливается, в какой степени организация работы внутри группы повлияла на полученный результат (приложение).</p>
---	---

Проектная задача «Новогодний буклет»

Основной замысел проектной задачи

Дети работают в группах по 4 человека, выполняя 4 задания. Каждое выполненное задание служит оформлением буклета. Дети в ходе совместной деятельности могут в оформлении дополнять что-то свое. Итогом совместной работы группы является свой «продукт»: буклет-приглашение. Продолжительность проектной задачи - 3 часа.

Решение такой проектной задачи позволяет учащимся научиться самостоятельно планировать свои действия, анализировать информацию, представленную в разной форме, распределять наилучшим способом имеющиеся ресурсы, отрабатывать предметные навыки.

Содержание проектной задачи

(Звучит видео – клип «Российский Дед Мороз»)

Дорогие ребята, приближается Новый год. Мы с вами опять будем выполнять необычное задание – решать проектную задачу, для её решения нам потребуются знания из многих школьных предметов и ваш опыт решения разных жизненных ситуаций.

Дед Мороз и Снегурочка приглашают всех ребят на новогодний карнавал, где каждый сможет встретить любимого сказочного героя. Маша и Витя помогли в приготовлении праздника. Осталось разослать приглашения. А Кощей, Баба Яга и Леший строят свои коварные планы, как праздник испортить и помешать. Сняли все афиши и уверены, что гости не придут и праздник не состоится.

Чтобы состоялся Новогодний карнавал необходимо помочь Маше и Вите в составлении приглашений.

Вам предстоит разработать **буклет – приглашение**.

Буклет, англ. booklet – это издание, отпечатанное чаще всего на одном печатном листе и сложенное различными способами. В буклете размещаются рекламные материалы, путеводители, проспекты и т.д. Дизайн буклетов имеет свои правила. С ними вы можете познакомиться в ПРИЛОЖЕНИИ №6.

Нужную информацию для составления буклета-приглашения вы получите, выполнив задания. Выполнение каждого задания позволит оформить все страницы буклета.

Отдельные задания и комментарии к ним

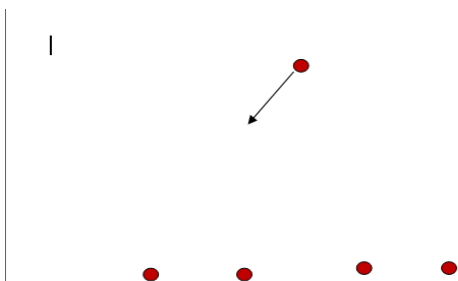
Задание №1.

Первая страница буклета должна быть ярко оформлена. Украсить ее поможет рисунок.

Какой рисунок у вас получится? Вычислите.

1	$90 - (25 + 17) : 7 = 84$
2	Найди периметр прямоугольника со сторонами 12 см и 16 см. (56)
3	Какое число получится, если 7 увеличить в 10 раз, а затем полученное число уменьшить на 9. (61)
4	На экскурсию поехали 18 мальчиков, а девочек в 2 раза меньше и взрослых столько же, сколько девочек. Сколько человек поехало на экскурсию? (36)
5	$1\text{ м} - 56\text{ см} = 44\text{ см}$
6	Сколько получишь сдачи со 100 рублей, если купишь 9 карандашей по 6 рублей каждый? (46)
7	$X - 19 = 67$ (86)

Расставьте точки в заданном направлении в порядке убывания полученных значений (ПРИЛОЖЕНИЕ №1). **Соедините** точки по порядку. Вырежьте получившийся шаблон. Сделайте картинку из цветной бумаги и украсьте.



Задание № 2.

Костюмы каких сказочных героев вы можете увидеть на карнавале? Выберите из множества героев только героев авторских сказок. Вырежьте, раскрасьте и поместите картинки в буклет. (ПРИЛОЖЕНИЕ №2)

Задание № 3. Составьте текст приглашения (ПРИЛОЖЕНИЕ №3). Чтобы текст был ярким и интересным, замените выделенные слова фразеологизмами из задания про Лесовичка.

Лесовичок плохо знает фразеологизмы, поэтому допустил ошибки. Помогите Лесовичку: найдите и исправьте ошибки.

Буратино на уроке считает сорок. (считает ворон)

На ярмарке были и конфеты разные, и пряники, и самовары, одним словом, что все, что сердцу угодно. (что душе угодно)

Пирог был такой вкусный, что ладошки оближешь. (пальчики оближешь)

У Славы семь вторников на неделе. (семь пятниц на неделе)

Ребята на уроке от скуки клевали лбом. (клевали носом)

Людей в автобусе набилось, груше негде упасть. (яблоку негде упасть)

Кристина слов на метель не бросает. (слов на ветер не бросает)

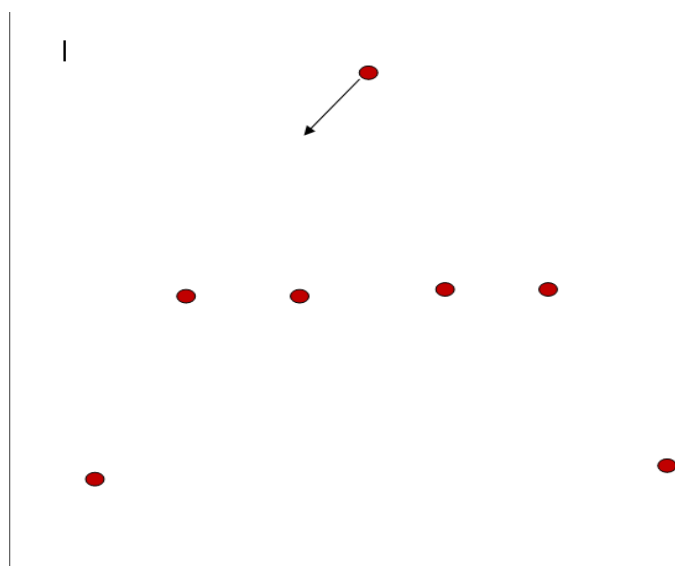
Задание № 4.

В новогоднем буклете содержится стихотворение. (ПРИЛОЖЕНИЕ 4). Пропущенные слова и выра-

жения этого стихотворения вы найдете в ответах на вопросы:

1. Герои произведения Эдуарда Успенского Чебурашка и крокодил Гена
(*Чебурашка и крокодил Гена*)
2. Он всегда под Новый год отправляется в поход. Дед-
дуршкун (Дедушка Мороз)
3. Здесь спрятались вечнозелёное дерево и его плод
Ешпилак (ёлка, шишка)
4. Эти два животных не любят друг друга
Заяц и волк (заяц, волк)
5. В какой праздник тебе дарят большое количество подарков?
Рождество (день рождения)
6. Яичко в одной сказке не простое
(непростое, золотое)
7. Он живет совсем немного, а
сейчас ждет у порога.
Кто в двенадцать к нам войдет? Гномыш (Но-
вый год)
8. Самое могучее дерево и его плоды
Дуб и желуд (дуб, жёлуди)

ПРИЛОЖЕНИЕ №1







ПРИЛОЖЕНИЕ 3

Всем! Всем! Всем!

Только сегодня и только для вас! Дед Мороз и Снегурочка приглашают всех ребят на новогодний карнавал, где каждый сможет встретить любимого сказочного героя.

Гостей будет **очень много**. Вы не будете **скучать**. Вам подадут угощения **вкусные**. Веселитесь **целый день!** Все обещанное – исполнится, мы **держим свое слово!**

Песни, танцы, волшебные превращения и чудесные

ПРИЛОЖЕНИЕ 4

<p>Что такое _____? Это все наоборот: _____ в комнате растут, Белки _____ не грызут, _____ рядом с _____ На колючей елке! Дождик тоже не _____, В Новый год он _____, Блещет что есть мочи, Никого не мочит, Даже _____ Никому не щиплет нос. Е.Михайлова</p>	<p>Что такое Новый год? Это все наоборот: Ёлки в комнате растут, Белки шишки не грызут, Заяц рядом с волком На колючей елке! Дождик тоже не простой, В Новый год он золотой, Блещет что есть мочи, Никого не мочит, Даже Дедушка Мороз Никому не щиплет нос. Е.Михайлова</p>
---	--

Буклет. Правила изготовления буклета

Буклет, англ. booklet - издание, отпечатанное чаще всего на одном печатном листе и сложенное различными способами. В буклете размещаются рекламные материалы, путеводители, проспекты и т.д.

Синонимы: буклетик, доджер, издание.

Дизайн буклетов имеет свои правила и нюансы. Их соблюдение – показатель хорошего вкуса и профессионализма изготовителя.

- Обложка – лицо буклета. Дизайн буклетов начинается с обложки - она дает представление о содержании, вызывает интерес читателя и провоцирует его к дальнейшему внимательному прочтению.
- Количество сложений (фальцев) в дизайне буклетов должно соответствовать логике и наиболее удобной последовательности прочтения текста.
- При разработке дизайна буклетов следует придерживаться единого стиля и использовать его элементы — цвета, шрифт, графику, логотипы и прочее на всех страницах одинаково. Обладая единым дизайном, ваши буклеты будут выделяться на фоне конкурентов.
- Дизайн буклетов ориентируется на удобство зрительного восприятия текста, а креатив оформления не должен затмевать собой информационное и рекламное послание. Как и в любых других областях творчества, в дизайне буклетов работает правило: «Много – не значит хорошо!». С другой стороны, излишне лаконичный буклет с невнятными описаниями опять же не будет работать.

Хороший дизайн буклетов – это гармоничное сочетание формы буклета, элементов оформления, заголовков, текста и иллюстраций.

Структура изделия включает в себя три блока:

- описательную часть (текст);
- визуальный ряд к описанию (рисунки, фото, схемы, таблицы и т.п.);
- контактную информацию.

Стандартными форматами для буклета являются А3 или А4, но окончательный его вид зависит от количества **фальцев** — сгибов.

Способы фальцовки буклетов

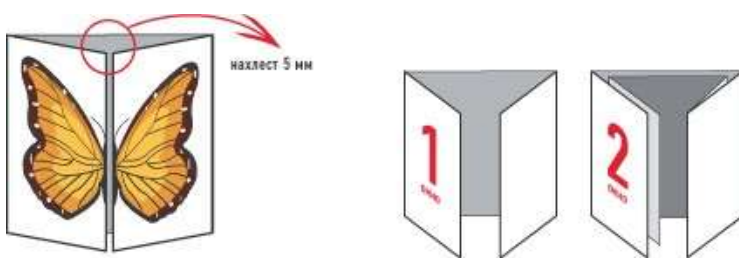
Гармошка (от 4 до 14 полос). Данный способ рекомендуется, если рекламные блоки равнозначны между собой и их нежелательно располагать симметрично.



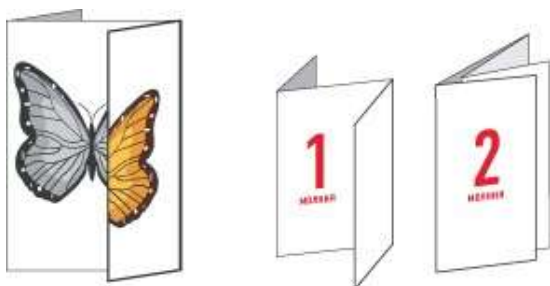
Спираль (от 6 до 10 полос). Данный способ фальцовки эффективен при размещении информации о разных акциях с призами. Разворачивание такого буклета имитирует открывание коробки с подарком.



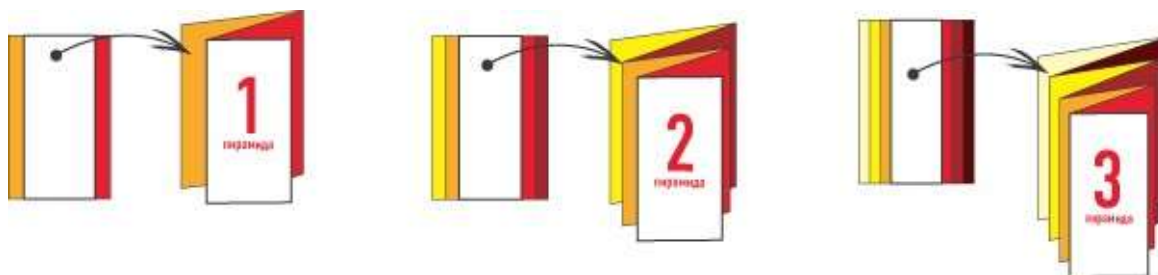
Окно (от 6 до 12 полос). Используется, если рекламные блоки располагаются симметрично.



Молния (от 6 до 8 полос). Рекомендуется, если необходимо разместить равнозначные блоки информации



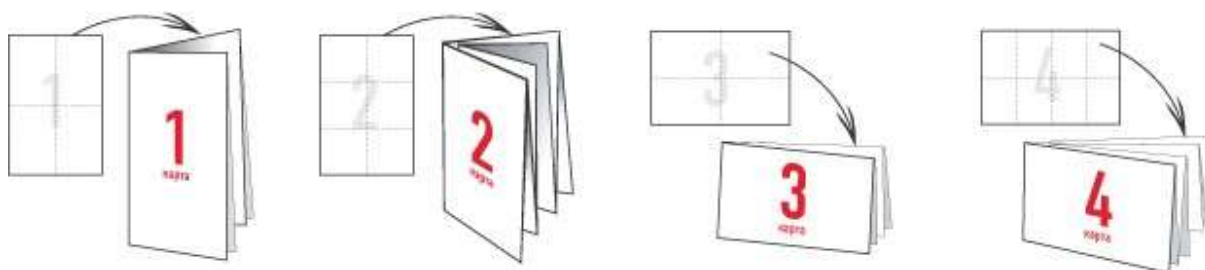
Пирамида (от 6 до 14 полос). Эффективен, если рекламный текст логически разбивается на несколько неравных блоков, которые нужно отделить друг от друга.



Лестница (от 4 до 12 полос). Такой вид фальцовки удобен для размещения «настойной» информации, например, справочной, содержание буклета как бы «вынесено за поля».



Карта (от 8 до 16 полос). Этот вид фальцовки — самый удобный, если в макете присутствуют карты, схемы, планы и другие объекты с большим количеством мелких деталей, а также периодические издания газетного формата.



Презентация результатов

Учащиеся представляют результат работы своей группы. В выступлении отражают следующее:

Для выступления кратко запишите ответы:

Вопрос	Ответ
Фамилия, имя членов группы.	
Что необходимо было приготовить Маше и Вите, чтобы пригласить гостей на бал?	
Что такое буклет?	
Что вы нарисовали для оформления буклета?	
Каких сказочных героев можно увидеть на карнавале?	
Какие фразеологизмы вы использовали для составле-	

ния красочного текста?	
Какие стихотворения использовали для оформления приглашения?	
Какие ещё задания можно придумать для составления буклета?	
Оцените содержание и оформление своего новогоднего буклета.	
Определите цель проектной задачи «Новогодний буклет»	

Оценочный лист (заполняется каждым учеником)

Поставь отметки в оценочных шкалах:

1) Оцени, насколько интересной показалась тебе эта задача.

0	1	2	3	4	5
---	---	---	---	---	---

2) Оцени, насколько сложными для тебя оказались предложенные задания.

0	1	2	3	4	5
---	---	---	---	---	---

3) Оцени свой вклад в решение задачи (насколько ты оказался полезен своей группе)

0	1	2	3	4	5
---	---	---	---	---	---

4) Оцени, как дружно и слаженно работала ваша группа.

0	1	2	3	4	5
---	---	---	---	---	---

5) Хотел бы ты работать ещё раз в этой же группе? (Обведи)

Почему? _____

6) Хотел бы ты работать еще над подобными задачами? (Обведи)

Да Нет

Почему? _____

6) Что нового для себя ты открыл, узнал при решении данной проектной задачи.

Вопросы	Ответы
Смогла ли группа самостоятельно сформулировать цель каждой задачи? Как это происходило?	
Спланировали ли учащиеся свои действия перед тем, как приступить к работе?	
Как была организована работа на завершающем этапе каждой задачи (при записи ответа на задание осуществлялось общее обсуждение или каждый предоставил свои результаты и они не обсуждались группой и т.п.)?	
Опишите климат и взаимоотношения в группе (доброжелательная обстановка; взаимопомощь; ссоры; никакого содержательного общения и т.п.). Если были конфликтные ситуации, то как они разрешались?	
Подведите итог – ваше общее впечатление от работы группы.	

4 класс

Проектная задача «День рождения»	
Название задачи	День рождения
Предмет	Математика, русский язык, литературное чтение, чтение на родном (русском языке), окружающий мир, технология, ИЗО.
Класс	4
Вид задачи	Межпредметная одновозрастная проектная задача.
Цели и педагогические задачи (педагогический замысел)	1) Комплексное использование освоенных в разных предметах способов действий в квазиреальной (модельной) ситуации, требующей их совмещения. 2) Проверка умений учащихся пользоваться предложенной информацией, представленной в различных видах, и на её основе осуществлять выбор оптимального решения из множества возможных. 3) Сотрудничество учащихся в малых группах (коллективно-распределённая деятельность) при решении общей задачи.

Знания, умения и способности действия, на которые опирается задача	<p>1) Умение вычленять требуемую информацию (выделять существенную, зашумлённую несущественной), представленную в различных видах (например, таблица, словесное описание);</p> <p>2) Перевод описания квазиреальной (модельной) ситуации на математический язык (построение математической модели);</p> <p>3) Владение способом арифметических действий с многозначными числами;</p> <p>4) Умение выбирать оптимальный вариант решения;</p> <p>5) Работа в малой группе: организация работы, распределение заданий между участниками группы, взаимодействие и взаимопомощь в ходе решения задачи, взаимоконтроль;</p>
Планируемый педагогический результат	<p>Демонстрация учащимися:</p> <p>1) освоения предметного материала и возможностей применять его в нестандартных условиях;</p> <p>2) умения, работая в малой группе, создать конечный продукт – подготовить смету расходов на день рождения и приглашение.</p>
Способ и формат оценивания результатов работы	<p>Презентация результатов (смета, приглашение).</p> <p>Особенность задачи состоит в том, что она не имеет однозначного решения, но среди возможных вариантов решения существует оптимальный. В соответствии с этим и оценка решения должна быть многокритериальной, охватывающей как отдельные компоненты решения, так и умение анализировать различные варианты решения и выбирать среди них наилучший. В таких условиях, когда возможно много «правильных» решений крайне важным становится этап обсуждения полученных результатов. На обсуждение результатов выносятся: смета расходов на день рождения, приглашение и обоснование предлагаемого варианта.</p> <p>Оценка взаимодействия учащихся внутри малой группы фиксируется в листе самооценки (взаимооценки) /экспертном листе (в котором указывается распределение работы между учащимися внутри группы, организация дискуссий, взаимодействие учащихся в ходе работы, действия членов группы при «сборке» конечного результата, а также устанавливается, в какой степени организация работы внутри группы повлияла на полученный результат (приложение).</p>

Содержание проектной задачи

Дорогие ребята! Вам предлагается проектная задача, название которой вы придумаете позже. Её нельзя отнести к какому-то одному предмету, т.к. для её решения нам потребуются знания из многих школьных предметов и ваш опыт решения разных жизненных ситуаций.

А началось всё с того, что... .

Семья Григорьевых полгода назад переехали в наш город.

Егор – ученик третьего класса, добрый, внимательный, активный мальчик. Имеет много разных увлечений. Пробует себя во всём: в спорте, рисовании, актёрском мастерстве, изобретательстве. Всё ему интересно и всё у него хорошо получается. Переехав в город, мальчик больше всего переживал о том, как встретят его в новой школе, появятся ли новые друзья. Через пару месяцев он легко привык к новой школе, у него появилось много новых друзей среди одноклассников.

Любовь Васильевна, мама Егора, всю жизнь проработала в районной библиотеке. Открытый, добрый человек, она не только увлекала сельчан чтением, но любила организовывать их досуг: интересные литературные викторины, праздники и соревнования, шоу программы. Все с большим удовольствием приходили в библиотеку, как в родной дом.

Дмитрий Александрович, папа Егора, ведущий инженер на небольшом заводе по производству молочной продукции любит активные виды спорта (летом футбол, зимой хоккей). Его знают все

мальчишки на селе. Не раз он организовывал для них футбольные и хоккейные турниры дворовых команд.

Бабушка Елена Сергеевна, вынуждена была переехать к сыну, по состоянию здоровья и для того, чтобы помочь Егору освоиться в большом городе. Елена Сергеевна всю жизнь проработала швейей в ателье и уйдя на пенсию не оставила своего любимого дела, а только расширила круг своих увлечений: вязание, вышивка, декупаж и много другое она может сделать своими руками. Многие увлечения бабушки разделяет мама Егора.

Дизайн своей двухкомнатной квартиры они спланировали и оформили своими руками. В мае 2018 года Егору исполнится 10 лет и вся семья заранее готовится к этому событию.

Именно с этим событием и связана наша проектная задача

Необходимо помочь семье: спланировать день рождения Егора, приготовить приглашения для гостей. Найти наиболее выгодный для семьи вариант.

Предположите, что необходимо учесть при планировании праздника?

Решить поставленную задачу мы сможем, выполнив несколько заданий.

Задание №1

Папина заработная плата – **29000** рублей, а мамина – **17500** рублей. Бабушка получает пенсию **10500** рублей. Кроме этого, бабушкину квартиру сдают в аренду. Арендная плата – **10000** рублей. Всю сумму, вырученную с арендной платы, семья откладывает в сбережения на предстоящий летний отпуск. Каждый месяц на покупку продуктов расходуется примерно **19000** рублей, на оплату транспорта, услуг химчистки и др. – **3800** рублей. На оплату завтраков в школе, обедов родителей на работе и другие ежедневные расходы примерно **10000** рублей (включая «карманные» деньги). Бабушка с мамой увлекаются рукоделием: вяжут, вышивают. На покупку материалов и инструментов для их увлечения ежемесячно тратится **2000** рублей. Плата за квартиру и коммунальные услуги в месяц составляет **7400** рублей. Кроме того, необходимо регулярно покупать лекарства для бабушки. В месяц на покупку лекарств расходуется **1900** рублей. Примерно **1400** рублей тратится на покупку зубной пасты, мыла и других, необходимых в быту товаров. Около **4500** рублей тратится на походы в кино, музеи, парк и другие развлечения.

Кроме ежемесячных трат на Новогодние праздники было израсходовано **5000** рублей. Мама получила премию в размере **3000** рублей. Близится лето, и нужно купить летние платья для мамы и бабушки, новые кроссовки для папы и Егора. На это потребуется примерно **25000** рублей. Никаких других крупных покупок решено пока не делать, поскольку, нужно накопить денег на подарок и организацию Дня рождения Егора.

Составьте бюджет семьи, продолжив заполнять таблицу. Вычислите, сколько рублей удалось накопить семье на организацию дня рождения Егора с ноября по апрель (включительно)?

1) Регулярные (ежемесячные) доходы и расходы

Вид дохода/расхода	Доход (руб)	Расход (руб)
Папина зарплата	29 000	-
.....		

ИТОГО		

2) Нерегулярные (разовые) доходы и расходы

Вид дохода/расхода	Доход (руб)	Расход (руб)
Премия мамы	3 000	
.....		
ИТОГО		

Ответ: _____

Задание №2

Родители Егора скопили на празднование дня рождения рублей. Мальчик переживает, сможет ли он пригласить всех своих одноклассников, а если не всех, то сколько.

Мама обошла все кафе рядом с домом и собрала информацию о детском меню и вариантах развлечений. Егор предложил спланировать всё самостоятельно, подсчитать затраты и определиться:

- *В каком кафе будет проходить праздник?;*
- *Каким будет меню и развлечение?;*
- *Сколько друзей сможет пригласит Егор?.*

Мама согласилась, с предложением Егора, с условием, что сын не забудет о правилах здорового питания при выборе меню праздника и спланирует полезный досуг для гостей.

*Помогите мальчику составить смету праздника, пользуясь материалами **Приложения 1***

1. Выбор кафе и меню

Название кафе _____

Адрес: _____

Задание №3

Познакомьтесь с рекомендациями «Как создать Приглашение (письмо-приглашение), *пользуясь материалами Приложения 2*

Создайте письмо – приглашение на день рождения для одноклассников Егора.

Для выступления кратко запишите ответы:

1. Ф. И. членов группы _____
2. Сколько средств выделено на праздник _____
3. Место проведения праздника _____
4. Сколько гостей может пригласить Егор _____
5. Сколько денег затрачено на 1 гостя (согласно, выбранного меню) _____
6. Соответствует ли меню правилам здорового питания _____
7. Какое развлечение будет предложено гостям _____
8. Какие расходы были включены в смету _____
9. Уложились или нет в установленную сумму _____
10. Если остались средства, то куда их можно потратить _____

Докажите, что выбранная группой форма проведения праздника наиболее удачна (выгодна).

Оценочный лист

Поставь отметки в оценочных шкалах:

1) Оцени, насколько интересной показалась тебе эта задача.

0	1	2	3	4	5
---	---	---	---	---	---

2) Оцени, насколько сложными для тебя оказались предложенные задания.

0	1	2	3	4	5
---	---	---	---	---	---

3) Оцени свой вклад в решение задачи (насколько ты оказался полезен своей группе)

0	1	2	3	4	5
---	---	---	---	---	---

4) Оцени, как дружно и слаженно работала ваша группа.

0	1	2	3	4	5
---	---	---	---	---	---

5) Хотел бы ты работать ещё раз в этой же группе? (Обведи)

Почему? _____

6) Хотел бы ты работать еще над подобными задачами? (Обведи)

Да Нет

Почему? _____

6) Что нового для себя ты открыл, узнал при решении данной проектной задачи.

РЕСТОРАНЧИК «ХОРОШЕЕ НАСТРОЕНИЕ»

(Адрес: Сысольское шоссе, 28)



БУЛЬВАР



Кафе «Бульвар»

Гарниры

1/150	Макароны	20-00
1/150	Рис с овощами	30-00
1/150	Картофельное пюре	30-00
1/150	Капуста тушёная	30-00

Выпечка

1/40	Пампушка с чесноком	7-00
1/70	Пирожок с яблоком	20-00
1/70	Пирожок с творогом	20-00
1/60	Булочка с корицей	20-00
1/45	Слойка с джемом	20-00
1/50	Улитка с творогом	25-00
1/100	Кекс «Зебра»	30-00
100/20	Запеканка творожная со сметаной	46-00
	Кетчуп, майонез, горчица, сметана	5-00


* Напитки

1 пак.	Чай В ассортименте	10-00
1 пак.	Кофе	15-00
1/200	Компот из сухофруктов	15-00
200	Напиток ассортименте	25-00
200	Морс в ассортименте	25-00
1 шт	Ланч-бокс, супница	5-00
1 кус	Хлеб	1-00

Приятного аппетита!

КАФЕ – КАРАОКЕ «ГОЛОСЯЩИЙ ТРИТОН»

(Адрес: проспект Бумажников, 55)



ДЕТСКОЕ МЕНЮ

Салаты

Смешарики (сырные шарики из сыра маасдам с нежным майонезом)	100г	100р
Зайкина радость (свежие овощи, оливковое масло, зелень)	80/20г	60р
Салат Рыба (куриная грудка, кукуруза, огурец, ананас, нежный майонез)	100г	100р
Чунга-Чанга (фруктовый салат с йогуртом)	150г	90р

Горячие закуски

Спанч Боб (сэндвич с ветчиной, подается с картофелем фри и соусом)	200/70/30г	180р
Дональд Дак (сэндвич с куриным рулетом, подается с картофелем фри и соусом)	200/50/30г	180р
Нагетсы с соусом тар-тар	150/50г	180р
Пицца Маргаритка (ветчина, ананас, зелень, сыр моцарелла)	430г	410р
Пицца Сеньор Помидор (помидор, крабовые палочки, сыр моцарелла)	450г	400р
Пицца Тритон (ветчина, куриное филе, помидор, сыр моцарелла)	480г	380р
Пицца Три сыра (три вида сыра: маасдам, пармезан, моцарелла)	400г	390р
Пицца Грибная (шампиньоны, сыр моцарелла, маслины)	450г	430р
Суп Джек Воробей (куриный бульон, фрикадельки, спагетти, зелень)	280г	90р
Сосиски во фритюре (2шт)	80г	85р

Основные блюда

Цветик-семицветик (цветные макароны, подаются с ветчиной тушеной в сливочном с сыром пармезан и зеленью)	150г	180р
Веселые осьминожки (сосиски, обжаренные во фритюре, картофельные дольки, соус)	80/100/30г	180р
Свинные уши (отварные пельмени, подаются со сметаной или кетчупом)	100/30г	90р
Картофельное пюре	150г	110р
Картофель фри с кетчупом	150/30г	110р
Картофельные дольки с кетчупом	150/30г	110р

Бличики фаршированные

С творогом и сметаной	100/20г	75р
С мясом	100г	70р
Со сметаной	100г	65р

Десерты

Чизкейк (ваниль/шоколад)	80г	130р
Мороженное в ассортименте	50г	65р
Блинчики с карамельным топингом (с клубникой, с персиком)	120/10г	90р
Фрукты (киви, яблоко, груша, апельсин)	350г	220р

Добавки

Грецкий орех	30г	50р
Печенье	30г	20р
Шоколадная крошка	20г	30р
Сироп или фруктовое пюре	30г	45р

Коктейли

Клубничный лимонад (клубничное пюре, спрайт, лимон, мята)	300мл	200р
Мохито (мята, лайм, сахар, содовая)	300мл	200р
Клубничный мохито (клубничное пюре, мята, лайм, сахар, содовая)	300мл	200р
Май-Тай (апельсиновый сок, ананасовый сок, миндальный сироп, grenadin)	300 мл	200р
Личегрита (грейпфрутовый сок, сироп личи, лайм)	300 мл	200р
Шмель (апельсиновый сок, эспрессо, карамельный сироп)	300 мл	200р

Молочные коктейли

Ванильный milk (мороженое, ванильный сироп, молоко)	200мл	130р
Шоколадный заяц (мороженое, шоколадный сироп, молоко)	200мл	130р
Классический молочный коктейль (мороженое, молоко)	200мл	130р
Фруктовый коктейль Тритон	300мл	200р

Напитки

Бон аква (газ, негаз, среднегаз.)	0.5л	50р
Бон аква Бива (лимон, ягоды)	0.5л	70р
Газированные напитки (Кока-кола, Спрайт, Фанта, Тоник)	0.5л	80р
Сок в ассортименте (апельсин, яблоко, ананас, персик, вишня, виноград, томат, грейпфрут)	0.2/1л	60/200р
Домашний брусничный морс	0.2/1л	40/200р
Red Bull	0.25л	150р

Свежевыжатые соки

Апельсиновый, лимонный, грейпфрутовый, яблочный, морковный	0.2л	70р
---	------	-----

основное меню		
Салаты		
Цезарь (куриное филе, лист салата, сыр, черри)	200г	290р
Греческий (микс овощей с мягким сыром)	200г	210р
Легкий (салатный микс с болгарским перцем и сметаной)	200г	200р
Гавайи (куриная грудка, ананас, свежий огурец, нежный майонез)	190г	215р
Горячие закуски		
Куриные шашлычки	100/30г	160р
Куриные крылышки с соусом барбекю	200/30г	260р
Картофельные draniki со сметаной	150/30г	170р
Нагетсы с соусом тар-тар	150/50г	180р
Блинчики		
С творогом и сметаной	1шт	75р
С мясом	1шт	70р
С вареной сгущенкой	1шт	55р
Основные блюда		
Масляная рыба, обжаренная в пряных травах и миксе из овощей	150/100г	400р
Колбаски гриль с картофелем фри	150/100/30г	300р
Куриные ножки в остром соусе с рисом	200/100г	210р
Паста фетуччини	250г	350р
Паста карбонара	250г	250р
Бульон куриный с сухариками	250г	80р
Суп пюре из брокколи	200/20г	220р
Суп с лапшой и фрикадельками	280г	90р
Сэндвич с ветчиной и картофельными дольками	200/100/50г	190р
Сэндвич с куриным рулетом и картофельными дольками	200/100/50г	190р
Сэндвич с семгой и картофельными дольками	200/100/50г	190р
Пельмени со сметаной	200/30г	180р
Шницель куриный с картофельным пюре	150/150/30г	250р
Наборы на компанию		
Горячий мясной сет (колбаски гриль, курица, свиная рулька, луковые кольца, картофельные дольки)	1500г	1650р
Набор сэндвичей (с ветчиной, с куриным рулетом, с семгой)	650г	350р
Мясное ассорти (свинина, рулет куриный, говядина, хрен)	300/30г	450р
Сырная тарелка (маасдам, фета, пармезан, мед)	240/30г	390р
Семга собственного посола	150г	350р
Русский разносол (капуста квашенная, маринованный огурец, помидор, сало)	400г	350р
Сет из овощей	300г	130р
Пицца		
С курицей и ветчиной	480г	360р
С ветчиной и ананасами	430г	410р
С крабовыми палочками	450г	400р
Три сыра	400г	390р
Грибная	450г	430р
Хачапури	560г	380р
Гарниры		
Картофель фри с кетчупом	150/30г	110р
Картофельные дольки с кетчупом	150/30г	110р
Картофельное пюре	150г	110р
Белый рис	150г	110р
К пиву		
Кольца кальмара в сухарях	100г	190р
Сушеные морепродукты (кальмар, осьминог, минтай)	150г	330р
Тихоокеанская сельдь с луком	120г	100р
Сухарики	50г	55р
Арахис	100г	110р
Фисташки	50г	110р
Десерт		
Чизкейк (ваниль/шоколад)	80г	130р
Мороженое в ассортименте	50г	65р
Фруктовый салат с йогуртом	150г	90р
Фруктовая тарелка (киви, яблоко, груша, апельсин)	350г	220р
Специальное предложение с 12:00 до 15:00		
Супчик дня с холодной закуской (спроси у официанта - какой)	100р	100р
Филе горбуши с белым рисом	100/150г	120р
Домашняя котлета с картофельным пюре	100/100г	120р



Детское меню:

Menu for Children

Մանկական ցանկ

5. Пельмени «Маша и Медведь»
Dumplings "Masha and the Bear"
"Պիսիկի և Մեդվեդի"
"Սննդի և Մեդվեդի"
140 г

120
руб.



6. Картофель фри «Антошка»
French fries "Antoshka".
Ֆրի.
100 г

80
руб.



СЛАДКОЕ / Dessert / Դեղերս

1. Мороженое «Снежная Королева»
Ice cream "The Snow Queen".
Պաշտպանիկ
100 г

60
руб.



пломбир с фруктовым сиропом или вареньем

2. Блинчики с творогом
Pancake with cottage cheese.
Բլիթ կարևաշոռով
1 шт.

60
руб.



3. Творожок «Белоснежка»
Cottage cheese with sour cream.
Վարձաշոռ և բրվակներ
100 г

70
руб.



творожок со сметаной и фруктами

4. ФРУКТОВОЕ АССОРТИ «Мадагаскар»
Assorted fruits "Madagascar".
Մրգերի ասորտի
"Մադագասկար"
100 г

75
руб.



фруктовая нарезка из киви, банана и мандарина

ДЕТСКИЙ БАР / Drinks / Խմիչքներ



1. Детское шампанское "Champagne" for Children
Մանկական շամպայն
0,75 л

250
руб.

2. Лимонад
Lemonade. Լիմոնադ
0,5 л

60
руб.

3. Клюквенный морс
Cranberry juice. Լոռաբլի հյութ
0,2 л

40
руб.

4. Соки в ассортименте
Juices. Հյութեր
0,2 л

40
руб.



Приятного аппетита!

КАФЕ «ОТДОХНИ»

(Адрес: с.Вильгорт, ул. Школьная, 17)

Салаты

70 Оливье, 150гр

115 С мясом цыпленка и овощами, 150гр

89 Овощные снеки со сметаной, 150гр



Первые блюда

45 Борщик со сметаной, 250гр

95 «Мишка в лесу», 250гр
(Суп-крем из куриной печени с кедровыми орешками)


59 «Мадагаскар», 250гр
(Куриный суп с героями «мадагаскара»)



Маленькая Италия

115 Пицца Микеланджело, 200гр
(Пицца с курицей, сыром, помидорами и томатным соусом)

125 Пицца Донателло, 200гр
(Пицца с мясным фаршем, сыром и томатным соусом.)



98 Любимые спагетти «Леди и Бродяги», 200гр
(Спагетти с мясным фаршем и томатным соусом)

РЕКОМЕНДАЦИИ «КАК СОЗДАТЬ ПРИГЛАШЕНИЕ НА ДЕНЬ РОЖДЕНИЯ»

Любой праздник начинается с приглашения. Приглашение или пригласительный билет - это средство мотивации к участию в празднике, знак внимания и уважения к приглашённому, пропуск на мероприятие, элемент создания праздничного настроения. Поэтому оно должно быть красивым и привлекательным.

Приглашение на день рождения можно выполнить в самых разных вариантах. Идеально подходит для приглашения плотный картон или бумага. Оформляются приглашения либо открыткой с текстом на внутренней стороне, либо это конверт с вкладышем - обычно используют лист неплотной бумаги размером с четверть листа формата А4.

Далее дело только за вашей фантазией: текст приглашения можно написать обычными фломастерами и немного разукрасить. Если есть свободное время и желание, напишите текст пригласительного акварельными красками и покройте бумагу специальным типографским лаком с блестками, изобразите рисунки, наклейте готовые изображения, прикрепите ленточки, паетки и т.д..

Когда вы решили, каким будет ваше приглашение, стоит подумать о его содержании.

Любое приглашение представляет собой **краткий текст**, состоящий из нескольких простых предложений. Весь текст составляет обычно **5 - 7 предложений**. Не стоит забывать, что, как и всякий текст, содержание приглашений условно делится на 3 части: **вступление, основную часть и заключение**.

1 часть: обращение.

В основном это типовые фразы: "Уважаемый!", "Дорогая", "Милый друг!", "Дорогой друг!".

2 часть: информационная.

В ней можно указать, в каком качестве и на какое торжество приглашается ваш друг. Данную информацию можно написать как в прозе, так и в рифмованных двустишьях или четверостишьях. Например:

Скоро день рожденья мой,
Хочу его отметить с тобой.
Готовлю море развлечений!
И жду тебя я с нетерпеньем

3 часть: заключительная.

Здесь указываются время и место проведения мероприятия, отметка о дресс-коде.

ПРИМЕРЫ ОФОРМЛЕНИЯ ПРИГЛАШЕНИЙ НА ДЕНЬ РОЖДЕНИЯ



Дорогой Кириша,
очень жду тебя на праздник!

Будет много смеха,
сказок и веселия для всех.

Вкусный торт и прищеченья,
песни, танцы, угощенья!

23 августа 2011 года

в 17:30

в ресторане "Парадайз",
ул. Маршала Захарова, д. 6/1



Приглашаю тебя на мой день рождения,
празднование которого состоится

"___" _____ 20___ года

в _____ часов _____ минут

по адресу _____

Приёмы формирующего оценивания учащихся в 1-4 классах

Формирующее оценивание — это оценивание для обучения. Учитель совместно с учащимися использует данные такого оценивания для того, чтобы решить, как далеко каждый ученик уже продвинулся (какие умения он освоил), куда ему необходимо продвинуться и как сделать это наилучшим способом

Умения учащихся для формирующего оценивания:

- 1) выделять критерии оценки,
- 2) фиксировать их определённым образом,
- 3) проводить прогностический, пооперационный, рефлексивный, итоговый контроль,
- 4) проводить самостоятельно коррекцию выявленных недостатков,
- 5) высказывать свою точку зрения при оценке ответов товарищей и т. д

Основная цель при формировании контрольно-оценочной деятельности в 1-м классе– научить учащихся сопоставлять свои действия с заданным образцом. Дети учатся обнаруживать совпадение, сходство, различие, договариваться о выборе образца для сопоставления. Постепенно переходить от очень детального поэлементного сопоставления к менее детальному. Центральное место в деятельности учащихся отводится пооперационному контролю.

Во 2 – 4 классах происходит совершенствование работы учащихся над *пооперационным (процессуальном)* контролем освоения способов деятельности. На данном этапе такой вид контроля уже является для учащихся не целью, а средством решения другой задачи – определения «ошибкоопасных» мест, поиска возможных причин возникновения ошибок и путей их ликвидации. Учащиеся работают над освоением разных типов заданий, направленных на рефлексию общих способов действия. Дети уже начинают задавать себе вопросы типа: «Справлюсь ли я с решением?».

Во втором полугодии 4 класса учащиеся вместе с учителем выходят (на соответствующем уровне заданий) на полный цикл контроля и оценки.

На уроках используется комплекс последовательно усложняющихся заданий, стимулирующих развитие итогового, пооперационного, прогнозирующего самоконтроля.

1 класс:

- сравнивать результат своей деятельности с образцом, заданным в материальной форме;
- выполнять действия по развернутой инструкции;
- осуществлять самопроверку по плану, включающему 1–2 пункта;
- использовать для самоконтроля схемы- модели, составленные учителем.

2 класс:

- сравнивать промежуточный результат с эталоном;
- перечислять последовательность действий и операций контроля;
- корректировать памятки;
- выполнять действия по инструкции, в которой отсутствуют некоторые звенья;
- осуществлять самопроверку по плану, включающему 3–4 пункта;
- участвовать в деятельности по составлению схем, алгоритмов к правилам и определениям.

3-4 класс:

- составлении проверочных заданий для самоконтроля;
- коллективном составлении алгоритмов;
- определении состава действий и операций предстоящей деятельности с анализом субъективных трудностей;
- самостоятельной корректировке плана проверки;
- целенаправленной разработке общего способа контроля всех подобных задач под руководством педагога.

Для формирования адекватной самооценки на разных этапах урока учащимся предлагается следующего алгоритма (основные вопросы после выполнения задания):

Алгоритм самооценивания 1 класс

- Какое было задание? (Учимся вспоминать цель работы)
- Удалось выполнить задание? (Учимся сравнивать результат с целью)
- Задание выполнено верно или не совсем? (Учимся находить и признавать ошибки)
- Выполнил самостоятельно или с чьей-то помощью? (Учимся оценивать процесс)

Алгоритм самооценивания во 2 класс:

- Какое было задание? (Учимся вспоминать цель работы)
- Удалось выполнить задание? (Учимся сравнивать результат с целью)
- Задание выполнено верно или не совсем? (Учимся находить и признавать ошибки)

-Выполнил самостоятельно или с чьей-то помощью? (Учимся оценивать процесс)

-Какое умение развивали при выполнении задания?

-Каков был уровень задания (задачи)?

Алгоритм самооценивания в 3 - 4 классе

-Какое было задание? (Учимся вспоминать цель работы)

-Удалось выполнить задание? (Учимся сравнивать результат с целью)

-Задание выполнено верно или не совсем? (Учимся находить и признавать ошибки)

-Выполнил самостоятельно или с чьей-то помощью? (Учимся оценивать процесс)

-Какое умение развивали при выполнении задания?

-Каков был уровень задания (задачи)?

-Определи уровень успешности, на котором ты решил задачу.

-Исходя из своего уровня успешности, определи отметку, которую ты можешь себе поставить.

Следует учитывать, что оценка ребенком своих достижений должна быть дифференцированной (различение границ знания, полужнания и незнания) и оптимистичной (незнание – есть перспектива для дальнейшего развития).

При отработке умения у детей оценивать результат своей деятельности используются разные оценочные средства: «линеечек», цветовых обозначений, «смайликов», лесенок и др.

На начальном этапе обучения оцениванию используются «линеечки», по которым, поставив выше или ниже крестик, можно измерить любые параметры работы. Они больше всего понятны детям. С их помощью можно предельно лаконично оценить всё, что подлежит оцениванию.

Перед выполнением любого задания на уроке дети рисуют столько линеек – шкал, сколько качеств работы будет оцениваться, и подписывают под ними первые буквы оцениваемого качества. В ходе беседы вырабатывались следующие критерии:

- 1) соответствие образцу,
- 2) наклон,
- 3) высота.

В соответствии с предъявленными к работе критериями после ее выполнения осуществлялась оценка по линейкам и т. д. Совпадение детской и учительской оценки означало: «Ты умеешь себя оценивать». В случае несовпадения учитель раскрывает ребенку свои критерии оценивания и просит в следующий раз быть к себе добрее или строже.

Наряду с линейками используются и другие средства оценивания и самооценивания:

- "знаковая символика" (+ - всё понятно, +- есть затруднения, - не справился)

- "цветовая символика": зелёный, жёлтый, красный (красный цвет – это сигнал тревоги: я этого не могу, мне трудно; жёлтый – цвет неуверенности: я не совсем в этом разобрался; зелёный – цвет благополучия: мне всё ясно, я с этим справлюсь).

- "оценочная лесенка" (ступеньки роста знаний от положения "Я ничего не знаю, ничего не умею" до положения "Я всё знаю, всё умею").

- "словесная оценка" - развёрнутая положительная устная оценка учебных достижений);

- "зачтено- не зачтено" - (оценочные листы предметных умений);

- карточки для рефлексии и алгоритм работы с ними;

- алгоритмы пошагового контроля.

К процессу формирования адекватной самооценки и навыков самоконтроля необходимо привлекать родителей, выставляя перед ребенком единые требования в школе и дома.

Для формирования адекватной самооценки, необходимо учить детей умению видеть подлинные учебные задачи и находить оптимальные способы их решения. В любой момент контролировать свои действия, правильно их оценивать, быть внимательным к каждому этапу своей работы, к любым её промежуточным результатам. Начиная с первого класса, я учу детей этапам построения оценочной самостоятельности.

Этапы построения оценочной самостоятельности:

1. Знакомлю детей с внешними критериями оценки (эталоном).
2. Коллективная работа по выработке эталонов.
3. Самостоятельное сравнение результата деятельности с эталоном.

Учитывая цель и содержание данных этапов формирования контрольно – оценочной самостоятельности для накопления детьми опыта контроля, используется комплекс постепенно усложняющихся заданий, стимулирующих развитие самоконтроля.

Сначала учим детей:

- сравнивать результат своей деятельности с образцом наглядно
- выполнять пошаговые действия по развернутой инструкции
- осуществлять самопроверку по предложенному плану
- использовать для самоконтроля схемы - модели, составленные учителем.

Освоив данную схему, предлагаем ученикам:

- сравнивать промежуточный результат с эталоном
- определять и называть последовательность действий и операций контроля
- корректировать или составлять на более высоком уровне памятки
- выполнять действия по инструкции, в которой отсутствуют некоторые звенья, восстанавливая данные этапы
- осуществлять самопроверку по составленному или откорректированному учащимися плану
- участвовать в деятельности по составлению схем, алгоритмов к правилам и определениям

В 3-4 классе предлагаем учащимся самим подготовить задания, план сверки с эталоном, сам эталон. Для этого предлагаем ученикам упражнения:



- в составлении проверочных заданий для самоконтроля
- в коллективном составлении алгоритмов
- в определении состава действий и операций предстоящей деятельности с анализом субъективных трудностей
- в самостоятельной корректировке плана проверки
- в целенаправленной разработке общего способа контроля всех подобных задач под руководством педагога.


На каждом этапе урока используется система вопросов, способствующая формированию самооценки и самоконтроля, учитывая, что оценка должна быть дифференцированной (с учетом различия границ знания, незнания и т.д.).

Приемы формирования самооценки:

Приемы по формированию самоконтроля и самооценки	Обоснование выбора приема	Результативность применения
<p>Устная форма самоконтроля, самооценивания и взаимооценивания</p> <p>(по алгоритму)</p> <p>Какую работу выполняли? Чему научились? У кого возникли затруднения? Почему? Что помогало преодолевать затруднения? Кто доволен своей работой?</p> <p>Что ты узнал на уроке?</p> <p>За что себя можешь похвалить?</p> <p>Над чем еще надо поработать?</p>	<p>Эти методы и приемы использую, как на уроках русского языка, математики, литературного чтения, окружающего мира, так и во внеклассной. Приучает к систематической рефлексии, создает условия для формирования регулятивных УУД</p>	<p>Направлены на развитие навыка самоконтроля, умения фиксировать состояние выполненной работы и оценки своей деятельности, обучение объективности в выставлении отметок друг другу и самому себе, ориентация на достижение высоких результатов</p>
<p>Словесные приемы</p> <p>Приём незаконченного предложения</p>	<p>Для развития самооценки и самоконтроля в конце уроков задаются следующие вопросы:</p> <p>Вариант А</p> <ul style="list-style-type: none"> – Что ты узнал на уроке? – Чему научился? – За что себя можешь похвалить? <p>Вариант Б</p> <p>Сегодня на уроке я ...</p> <p>Мне удалось...</p> <p>Я могу похвалить...</p>	<p>Ребенок видит, какие именно умения ему надо отработать.</p>
<p>Волшебные линейки</p> <p>(изобретение оценочных шкал школьниками)</p>	<p>Помогает учителю понять адекватность самооценки и при необходимости корректировать ее.</p> <p>Прием позволяет учащимся увидеть свои успехи; соотнести свою оценку с оценкой учителя, родителя; удерживает учебную функцию оценки.</p>	<p>Оценивание своих действий по заданному критерию; формирование адекватной самооценки на основе соотнесения собственной оценки с оценкой учителя</p>

<p><u>Светофор</u></p> <p>(оценивание выполнения заданий с помощью цветовых сигналов: жёлтый – я умею сам, зелёный– я умею, но не уверен, красный – нужна помощь)</p>	<p>Отлично подходит для первоклассников. Помогает выразить своё внутреннее состояние и самочувствие по отношению к выполняемым на уроке заданиям.</p>	<p>Данный прием – первый шаг по формированию самооценки школьников.</p> <ul style="list-style-type: none"> -осознание собственных действий, -осознанное восприятие учащимися учебного материала, понимание границ своих знаний; - повышение уровня ответственности за учебную деятельность -формирование рефлексивной самооценки
<p><u>«Цветная оценка»</u></p> <p>Внизу работы ученик рисует два круга. Оценив свою работу, он закрашивает один круг, другой круг закрашивает учитель при проверке. Значение цвета обговаривается заранее. Вначале следующего урока ученик смотрит, совпала ли его оценка с оценкой учителя.</p>	<p>В 1 классе учитель сталкивается с тем, что некоторые дети слишком эмоционально реагируют на собственные неудачи, не всегда могут контролировать собственные эмоции и поступки. Умение контролировать собственные эмоции необходимо для контроля собственных учебных действий. Ученик должен научиться находить, исправлять ошибки, понимать причину их происхождения.</p>	<p>Учащиеся учатся адекватному оцениванию своих умений.</p>
<p><u>Ориентировка (прогностический контроль и оценка работы)</u></p> <p>Организация работы</p> <p>До начала работы:</p> <ul style="list-style-type: none"> - Сможете ли вы выполнить это задание? -Трудно ли оно для вас? -В чем заключается трудность? -С чего начнете? -Из каких этапов будет состоять работа? -В какой последовательности вы будете выполнять задание, решать задачу? -Как вы сможете себя проверить? -Какие возможные ошибки, трудности могут встретиться? 	<p>Со временем эти вопросы как бы переходят во внутренний план действий учащегося. Алгоритм сворачивается.</p> <p>Прогностическая самооценка является «точкой роста» способностей младших школьников к оцениванию себя.</p>	<p>Формирует умение обнаруживать и предотвращать причину своей ошибки, планировать деятельность, сохраняя стабильность внутреннего состояния ребенка.</p> <p>Умение оценить уровень своих притязаний с возможностями.</p>


<p>-Составьте алгоритм своей работы. -Какая помощь понадобится?</p>		
<p><u>Схемы, графики, диаграммы, символы</u></p> 	<p>Для самооценки детьми своего внутреннего состояния и самочувствия по отношению к выполняемым на уроке заданиям</p>	<p>Формирование самоконтроля и самооценки.</p>
<p><u>«Поезд»</u> На доске поезд, вагончики этапы урока. Предлагается опустить грустный и улыбающийся смайлик в тот или иной вагончик (критерии обговариваются изначально)</p> 	<p>Необходимость получения информации о деятельности и ее результатах конкретного ученика, получение обратной связи.</p>	<p>Осознание учеником значимости процесса самоконтроля и самопроверки. Ученик соотносит реальные результаты с поставленными целями.</p>
<p><u>Личный дневник школьника</u> (использую дневник школьника, авторами которого являются Р.Н.Бунеев, Е.В. Бунеева и другие.) С одной стороны в него включены все необходимые элементы традиционного дневника школьника, а с другой стороны он предназначен для развития у младших школьников самоорганизации, самоконтроля и самооценки. Например, «На этой неделе буду активно работать на уроках», ученик анализирует свои достижения и недостатки, а также ищет пути устранения последних.</p>	<p>Позволяет отследить настроение, с которым ученик пришел в школу, самооценку на уроках. Помогает в формировании положительной учебной мотивации ученика. Помогает выстроить обратную связь с родителями ученика.</p>	<p>При ведении дневника ученик ежедневно оценивает свои достижения, в начале каждой недели ученики класса пишут цель на эту неделю, для этого отведена специальная строчка. Благодаря ведению дневника младший школьник может научиться планировать свои дела на неделю, на месяц.</p>
<p><u>Лист самоконтроля</u></p>	<p>Формирует умение обнаруживать причину своей ошибки.</p>	<p>Учащиеся проводят рефлексию своих действий.</p>
<p><u>«Лесенка успеха»</u> (обговорена критериальность изначально). Учащиеся ставят себя на ту ступеньку знания-незнания.</p>	<p>Для самооценки детьми своего внутреннего состояния и самочувствия по отношению к выполняемым на уроке заданиям.</p>	<p>Формирование самоконтроля и самооценки.</p>

		
<p>«Карточка успеха» Ученики в таблицах ставят «+» разного цвета напротив графы с проверяемым умением: зелёный (справился с заданием), жёлтый (справился, но требовалась помощь), красный (не справился с заданием).</p>	<p>Оценивая работы учащихся, учитель отмечает для себя какие вопросы (темы) требуют коррекционной работы, планирует их включить на следующий урок.</p>	<p>Развивает умения учащихся осуществлять самоконтроль, самооценку, сравнивая работу с образцом, действовать по заданной инструкции.</p>
<p>Проверка по образцу (сверка с написанным образцом; проверка по инструкции; взаимопроверка с товарищем; коллективное выполнение задания и коллективная проверка)</p>	<p>Используется для обучения сопоставления своих действий и результата с образцом, выявление степени правильности работы, ее качества</p>	<p>Формирование контроля по результату, пооперационного контроля, оценивание своих действий по заданному критерию;</p>
<p>Задания-ловушки (задания, выполненные с ошибками; задания, ориентированные на нахождение нового способа действия; задания с недостающими и лишними данными; задачи, не имеющие решения)</p>	<p>Ловушка – это намеренно сделанная ошибка в «ответственном» месте, направлена на рефлексию усвоенного способа действия; предназначена для определения «ошибкоопасных» мест, поиск возможных причин возникновения ошибок и путей их ликвидации, для того, чтобы тренировать бдительность ребенка, не позволяя ему решать задачи «по накатанной» дороге, учить его видеть чужие, а потом и свои ошибки. Учителю позволяют диагностировать принятие учебной задачи учениками и показывают качество знаний.</p>	<p>Формирование пооперационного, рефлексивного контроля, рефлексия освоения способа действия</p>
<p>Разноуровневые задания</p>	<p>Осуществление дифференцированного подхода</p>	<p>Осознанное восприятие учащимися учебного материала, понимание границ своих знаний;</p>

		повышение уровня ответственности за учебную деятельность; формирование прогностической самооценки
<u>Комментирование написания текста</u>	Предупреждение ошибок, осуществление непрерывного самоконтроля при проговаривании вслух определенной информации (правило, закон) в ходе выполнения фронтальной работы	Формирование пооперационного контроля, рефлексия освоения способа действия
<u>Взаимоконтроль</u> (взаимо-проверка), обоснование оценки, выявление недостатков.	Поиск ошибок в чужой и своей работе. Анализ причин ошибок и путей их исправления.	Определение пробелов в знаниях. Возникает потребность в улучшении своей работы по собственной инициативе. Формируется навык самоконтроля.
<u>Исправь ошибку</u> Предоставление обучающимся возможности самим исправить допущенные в работе ошибки. Метод проверки работ, при котором ошибки в работе преподавателем только подчеркиваются, а не исправляются.	Развитие умение анализировать правильность (неправильность) выбора способа учебного действия, анализ причин ошибок и путей их исправления	Осознание значимости процесса самоконтроля и самопроверки; определение границ знания, формирование пооперационного контроля, рефлексия освоения способа действия
<u>Составление проверочных заданий, тестов (с образцом, эталоном для проверки)</u>	Используется в конце изучения темы, раздела. Направлено на формирование умения выделять критерии заданий, оценивать сложность заданий.	Умение формулировать требования к проверочным заданиям. выход на полный цикл контроля и оценки; сформированность самоконтроля и самооценки как индивидуальных способностей
<u>«Оцените себя» (задания в рабочих тетрадях)</u>	Для самостоятельного оценивания, после завершения работы использую задания в рабочих тетрадях «Литера-	Формирование самоконтроля и самооценки.

	турное чтение», «Окружающий мир», «Математика»	
<u>Прогностическая оценка</u>	прогностическая самооценка является «точкой роста» способностей младших школьников к оцениванию себя; предварительная оценка своих возможностей для решения той или иной задачи	Умение оценить уровень своих притязаний с возможностями, формирование прогностической самооценки
<u>Кто сможет?</u>		
<u>Составление заданий с ловушками</u>	определение «ошибкоопасных» мест или мест, имеющих разные варианты решений; поиск возможных причин возникновения ошибок и путей их ликвидации Учителю позволяют диагностировать принятие учебной задачи учениками и показывают качество знаний	Формирование пооперационного, рефлексивного контроля, рефлексия освоения способа действия
<u>Орфографические и математические софизмы</u>	определение «ошибкоопасных» мест или мест, имеющих разные варианты решений; поиск возможных причин возникновения ошибок и путей их ликвидации	Формирование пооперационного, рефлексивного контроля, рефлексия освоения способа действия
<u>Учебное комментирование написания текста</u>	предупреждение ошибок, осуществление непрерывного самоконтроля при проговаривании вслух определенной информации (правило, закон) в ходе выполнения фронтальной работы	Формирование пооперационного контроля, рефлексия освоения способа действия
<u>Орфографическое прочтение</u>		
<u>Обоснованный отказ от выполнения заданий</u>	направлено на развитие умения обнаруживать границу своих знаний, обнаруживать задания с недостающими условиями	Формирование пооперационного контроля, рефлексия освоения способа действия; формирование прогностической самооценки

<p><u>Незаконченное предложение</u></p> <p>Сегодня на уроке я научился...</p> <p>Мне удалось...</p> <p>Я могу похвалить (кого, за что)...</p> <p>Я недостаточно...</p> <p>Я старался...</p> <p>Я понял, что...</p> <p>Теперь я могу...</p> <p>Было интересно...</p> <p>Было трудно...</p> <p>Меня удивило...</p> <p>Мне захотелось...</p> <p>Этот урок дал мне для жизни...</p>	<p>необходимость получения информации о деятельности и результатах, получение обратной связи.</p>	<p>-Осознание собственных действий,</p> <p>-осознанное восприятие учащимися учебного материала, понимание границ своих знаний;</p> <p>- повышение уровня ответственности за учебную деятельность</p>
<p><u>Ориентировка.</u></p> <p>До начала работы:</p> <p>- Сможете ли вы выполнить это задание?</p> <p>-Трудно ли оно для вас?</p> <p>-В чем заключается трудность?</p> <p>-С чего начнете?</p> <p>-Из каких этапов будет состоять работа?</p> <p>-В какой последовательности вы будете выполнять задание, решать задачу?</p> <p>-Как вы сможете себя проверить?</p> <p>-Какие возможные ошибки,</p>	<p>-обеспечить понимание, т. е. сделать задачу более осознаваемой в последовательном выполнении действий;</p> <p>-проверить исходное состояние к выполнению задания, к решению задач;</p> <p>-обеспечить целенаправленность предстоящих действий;</p> <p>-фиксирование ошибочного действия.</p>	<p>Осознанное восприятие учащимися учебного материала, понимание границ своих знаний;</p> <p>повышение уровня ответственности за учебную деятельность;</p> <p>рефлексия освоения способа действия; формирование прогностической самооценки</p>

<p>трудности могут встретиться?</p> <p>- Составьте алгоритм своей работы.</p> <p>-Какая помощь понадобится?</p>		
<p>Самостоятельный ёжик</p> <p>(для с/работы, теста).</p> <p>Ребята, напишите на яблочках, которые собрал ежик, номера заданий,</p> <p>с которыми вы справились самостоятельно. А на яблочках, которые ежик оставил, номера, в которых вам потребовалась помощь.</p> 	<p>необходимость получения информации о деятельности и ее результатах конкретного ученика, получение обратной связи.</p>	<p>Осознание учеником значимости процесса самоконтроля и самопроверки.</p> <p>Ученик соотносит реальные результаты с поставленными целями.</p>

